

SOLARIA ENERGIA Y M.EO-01

Börse: Berlin

ISIN: ES0165386014

Währung: EUR

Kurs: 6,69 EUR

Stand: 03.04.2025

Solaria Energía y Medio Ambiente S.A. ist eine Unternehmensgruppe, die im Bereich Solarenergie international tätig ist. Solaria bietet unter anderem hocheffiziente Photovoltaikmodule mit monokristallinen oder polykristallinen Siliziumzellen in verschiedenen Leistungsstärken und Solarkits an sowie ergänzend einen umfangreichen Bedienung- und Wartungsservice. Im Weiteren offeriert der Konzern schlüsselfertige Solaranlagen und übernimmt dabei sowohl die Planung, Konstruktion und Bauüberwachung als auch die Installation und Wartung. Darüber hinaus verwaltet und betreibt Solaria national und international eigene Photovoltaic Kraftwerke. Solaria Energía y Medio Ambiente, S.A. wurde 2002 gegründet und hat ihren Hauptsitz in Madrid, Spanien.

Aktuelles KGV	30,97
Gewinn je Aktie	0,25
Letzte Dividende je Aktie	-
Aktuelle Dividendenrendite	-
Cash Flow je Aktie	0,92
Buchwert je Aktie	4,94
Akt. Marktkapitalisierung	976,49 Mil.
EBIT	157,61 Mil.
EBIT-Marge	89,31

Industrie	Energie und Versorgung
Sektor	Energieversorger

Subsektor	Energieversorger
-----------	------------------

Anschrift
 Solaria Energía y Medio Ambiente S.A.
 C/ Princesa, 2 - 3 Planta
 ES-28008 Madrid
www.solariaenergia.com/EN-index/solaria-energia.html

Investor Relations
 IR-Telefon
 IR-Email
accionistas@solariaenergia.com

Hauptaktionäre
 DTL Corporation, S.L. (34.91%), Norges Bank (4.288%), Black Rock Inc. (4.16%), DWS Investment GMBH (3.326%), Amundi, S.A (3.071%), Mirova...

Streubesitz 100,00%

Vorstand
 Alvaro Villagran Medina

Aufsichtsrat
 Enrique Díaz-Tejero Gutiérrez, José Arturo Díaz-Tejero Larrañaga, Alfonso López Iglesias, Carlos Francisco Abad Rico, Manuel Azpilicueta...

Mitarbeiter 256

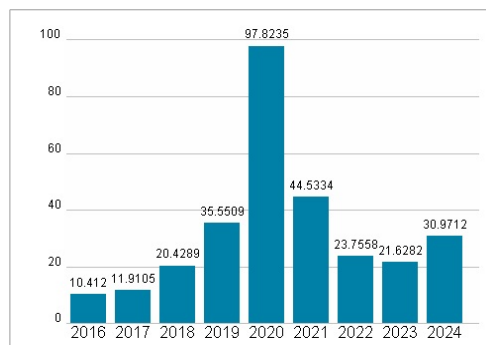
Umsatz 176,49 Mil.



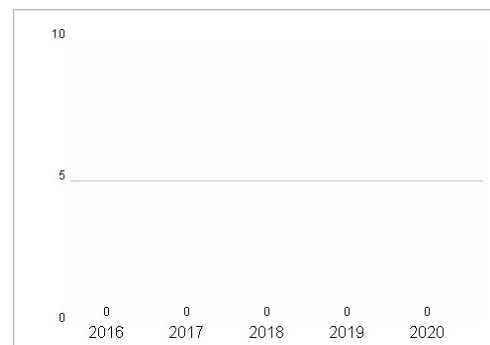
Wertentwicklung

	1M	6M	1J
Performance	-8,59%	-41,63%	-25,29%
Volatilität	28,60	37,64	38,78
Volumen Ø (Stk./Tag)	00	01	02

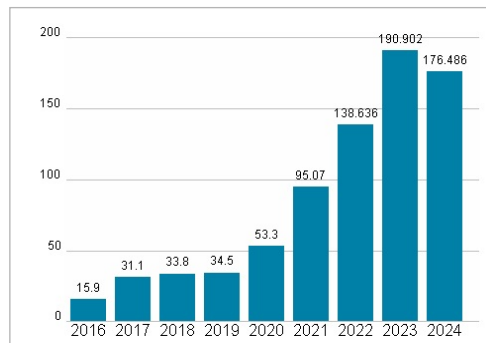
Aktuelles KGV



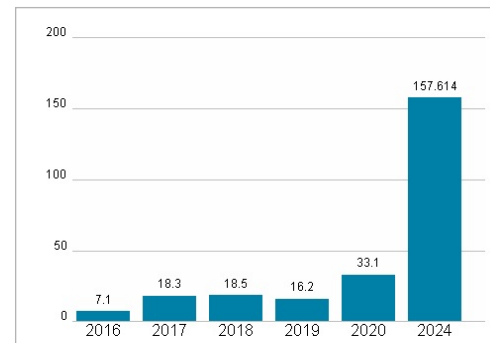
Dividende je Aktie (EUR)



Unternehmensumsatz (EUR)



EBIT (EUR)



Historische Daten: 2024

Erstellt: 04.04.2025 21:48

RISIKOHINWEISE: Die Informationen auf dieser Seite dienen ausschließlich zu Informationszwecken und sollten weder als Verkaufsangebot noch als Aufforderung zum Kauf des Wertpapiers oder einer Empfehlung zugunsten des Wertpapiers verstanden werden. Die baha GmbH und die BAWAG P.S.K. Bank für Arbeit und Wirtschaft und Österreichische Postsparkasse Aktiengesellschaft übernehmen trotz sorgfältigster Recherche keinerlei Haftung für die Richtigkeit der angegebenen Daten.

Factsheet erstellt von: www.baha.com