

# AFLAC INC. DL -,10

Börse: Hamburg

ISIN: US0010551028

Währung: EUR

Kurs: 97,80 EUR

Stand: 19.12.2024

In den Vereinigten Staaten ist Aflac der führende Anbieter von freiwilligen Versicherungen am Arbeitsplatz. Durch ihre bahnbrechende One Day PaySM-Initiative kann Aflac U.S. Zahlungen für berechnete Ansprüche innerhalb eines Geschäftstages entgegennehmen, bearbeiten, genehmigen und ausbezahlen. In Japan ist Aflac der führende Anbieter von Kranken- und Krebsversicherungen und versichert einen von vier Haushalten. Aflac Einzel- und Gruppenversicherungsprodukte bieten mehr als 50 Millionen Menschen weltweit Schutz.

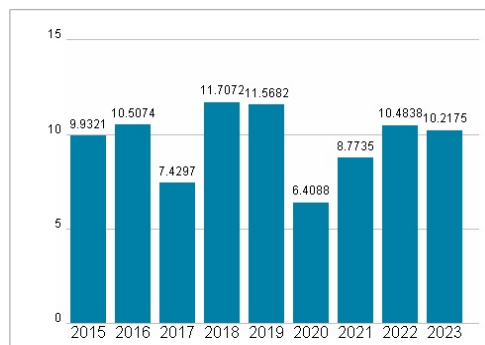
|                            |   |
|----------------------------|---|
| Aktuelles KGV              | 10,22   |
| Gewinn je Aktie            | 8,07  |
| Letzte Dividende je Aktie  | 1,68  |
| Aktuelle Dividendenrendite | 2,04  |
| Cash Flow je Aktie         | 5,53  |
| Buchwert je Aktie          | 38,10   |
| Akt. Marktkapitalisierung  | 47.603,19 Mil.  |
| EBIT                       | 0,00 Mil.   |
| EBIT-Marge                 | -   |
| Industrie                  | Finanzdienstleister   |
| Sektor                     | Versicherungen  |
| Subsektor                  | Versicherungen, Leben   |
| Anschrift                  | AFLAC Inc.<br>1932 Wynnton Road<br>Columbus, Georgia 31999, USA<br>www.aflac.com/   |
| Investor Relations         |   |
| IR-Telefon                 | +1-706-596-3264   |
| IR-Email                   |   |
| Hauptaktionäre             | Japan Post Holdings Co., Ltd. (9.34%), Vanguard Group Inc (9.24%), Blackrock Inc. (7.34%), State Street Corporation (4.61%), Wells Fargo... |
| Streubesitz                | 37,79%  |
| Vorstand                   | Max K. Brodén, Charles D. Lake II, Masatoshi Koide, Virgil R. Miller, Bradley E. Dyslin, Audrey Boone Tillman, Steven K. Beaver, Robin...   |
| Aufsichtsrat               | Daniel P. Amos, W. Paul Bowers, Arthur R. Collins, Miwako Hosoda, Thomas J. Kenny, Georgette D. Kiser, Karole F. Lloyd, Nobuchika...        |
| Mitarbeiter                | -   |
| Umsatz                     | 18701,00 Mil.   |



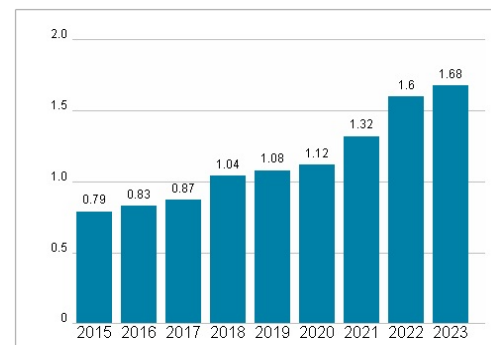
## Wertentwicklung

|                      | 1M     | 6M      | 1J      |
|----------------------|--------|---------|---------|
| Performance          | -9,37% | +17,62% | +33,67% |
| Volatilität          | 20,12  | 20,38   | 19,64   |
| Volumen Ø (Stk./Tag) | 00     | 03      | 03      |

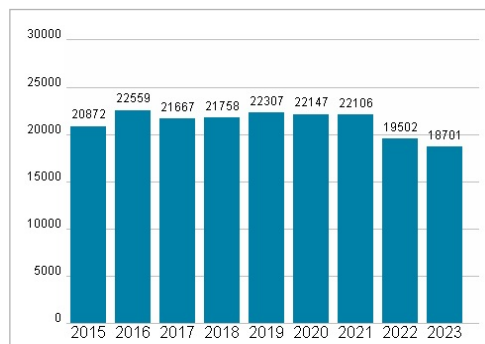
## Aktuelles KGV




## Dividende je Aktie (USD)



## Unternehmensumsatz (USD)



## EBIT (USD)



Historische Daten: 2023 Erstellt: 22.12.2024 16:15