

# ING GROEP NV EO -,01

Börse: TradeGate

ISIN: NL0011821202

Währung: EUR

Kurs: 14,86 EUR

Stand: 20.12.2024

Die ING Groep N.V. ist ein niederländischer Allfinanz-Dienstleister und Muttergesellschaft für verschiedene Banken, so zum Beispiel für die niederländische ING Bank, oder die deutsche Tochter ING-DiBa. Der Großteil der Kunden lebt in Europa. Die ING bietet eine breite Palette an Bank- und Kapitalmarktprodukten sowohl für Privatkunden als auch für Unternehmen in über 40 Ländern an.

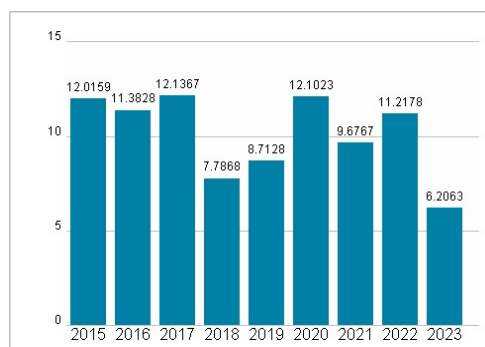
|                            |  |
|----------------------------|--|
| Aktuelles KGV              | 6,21   |
| Gewinn je Aktie            | 2,18   |
| Letzte Dividende je Aktie  | 1,11   |
| Aktuelle Dividendenrendite | 8,18   |
| Cash Flow je Aktie         | -3,39  |
| Buchwert je Aktie          | 15,32  |
| Akt. Marktkapitalisierung  | 45.225,53 Mil.   |
| EBIT                       | 0,00 Mil.  |
| EBIT-Marge                 | -  |
| Industrie                  | Finanzdienstleister  |
| Sektor                     | Besondere Finanzdienstleister  |
| Subsektor                  | -  |
| Anschrift                  | ING Groep N.V.<br>Bijlmerplein 888<br>NL-1102 MG Amsterdam<br>www.ing.com  |
| Investor Relations         | Mark Milders   |
| IR-Telefon                 | +31 20 576 6959  |
| IR-Email                   | investor.relations@ing.com   |
| Hauptaktionäre             | Freefloat (100%)   |
| Streubesitz                | 95,60%   |
| Vorstand                   | Tanate Phutrakul, Ljiljana Čortan, Pinar Abay, Andrew Bester, Marnix van Stiphout, Daniele Tonella   |
| Aufsichtsrat               | Karl Guha, Mike Rees, Juan Colombás, Margarete Haase, Lodewijk Hijmans van den Bergh, Herman Hulst, Harold Naus, Alexandra Reich, Herna... |
| Mitarbeiter                | 59 434   |
| Umsatz                     | 22575,00 Mil.  |



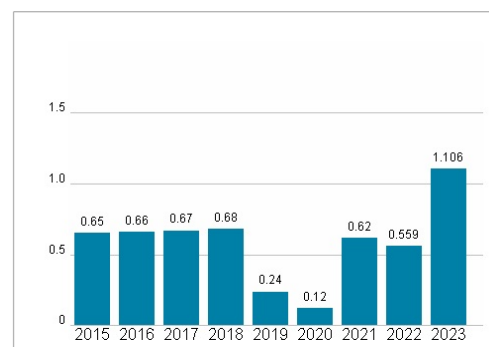
## Wertentwicklung

|                      | 1M     | 6M     | 1J      |
|----------------------|--------|--------|---------|
| Performance          | +1,37% | -6,80% | +8,58%  |
| Volatilität          | 19,13  | 19,15  | 21,47   |
| Volumen Ø (Stk./Tag) | 73 173 | 75 144 | 106 893 |

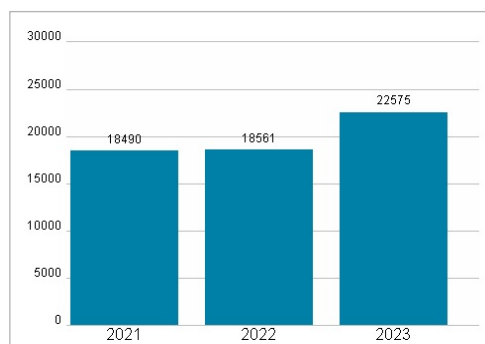
## Aktuelles KGV



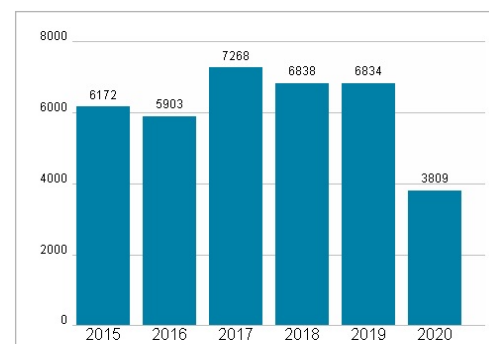
## Dividende je Aktie (EUR)



## Unternehmensumsatz (EUR)



## EBIT (EUR)



Historische Daten: 2023

Erstellt: 25.12.2024 17:59

RISIKOHINWEISE: Die Informationen auf dieser Seite dienen ausschließlich zu Informationszwecken und sollten weder als Verkaufsangebot noch als Aufforderung zum Kauf des Wertpapiers oder einer Empfehlung zugunsten des Wertpapiers verstanden werden. Die baha GmbH und die BAWAG P.S.K. Bank für Arbeit und Wirtschaft und Österreichische Postsparkasse Aktiengesellschaft übernehmen trotz sorgfältigster Recherche keinerlei Haftung für die Richtigkeit der angegebenen Daten.

Factsheet erstellt von: www.baha.com