

BIOGEN INC. DL -,0005

Börse: Xetra

ISIN: US09062X1037

Währung: EUR

Kurs: 179,85 EUR

Stand: 17.09.2024

Biogen Idec Inc. ist ein US-Biotech-Unternehmen, das sich auf die Entwicklung lebensrettender, lebensverlängernder und die Lebensqualität verbessernder Medikamente spezialisiert hat. Der Konzern forscht im neurologischen Bereich und beschäftigt sich insbesondere mit der multiplen Sklerose, sowie - in Deutschland - mit der Schuppenflechte. Darüber hinaus arbeitet das Unternehmen in den Bereichen Onkologie, Rheumatologie und Hämophilie. Zu den ersten großen Erfolgen zählt ein erstmalig gentechnisch hergestellter Impfstoff gegen Hepatitis B. Außerdem produzierte das Unternehmen verschiedene Medikamente die bei Krebs, Hepatitis und Multipler Sklerose eingesetzt werden.

| | |
|----------------------------|----------------|
| Aktuelles KGV | 32,40 |
| Gewinn je Aktie | 7,99 |
| Letzte Dividende je Aktie | - |
| Aktuelle Dividendenrendite | - |
| Cash Flow je Aktie | 10,64 |
| Buchwert je Aktie | 101,81 |
| Akt. Marktkapitalisierung | 37.615,01 Mil. |
| EBIT | 0,00 Mil. |
| EBIT-Marge | - |

Industrie Biotechnologie

Sektor Biotechnologie

Subsektor Biotechnologie

Anschrift
 Biogen Inc.
 225 Binney Street
 Cambridge, Massachusetts 02142, USA
 www.biogen.com

Investor Relations Karen Jewell

IR-Telefon 781-464-2442

IR-Email
 IR@biogenidec.com

Hauptaktionäre
 PRIMECAP MANAGEMENT CO CA (11.1709%), Vanguard Group (9.89536%), BlackRock Inc. (9.785%), State Street Corporation (4.77048%), "T.

Streubesitz 72,20%

Vorstand
 Michael McDonnell, Dr. Ginger Gregory, Rachid Izzar, Susan H. Alexander, Nicole Murphy, Priya Singhal

Aufsichtsrat
 Caroline Dorsa, Eric K. Rowinsky, Jesus B. Mantas, Maria C. Freire, Stephen A. Sherwin, William A. Hawkins, Susan Langer, Christopher...

Mitarbeiter -

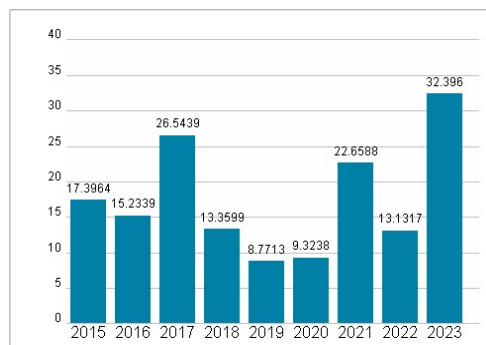
Umsatz 9835,60 Mil.



Wertentwicklung

| | 1M | 6M | 1J |
|----------------------|--------|---------|---------|
| Performance | -3,29% | -11,57% | -25,04% |
| Volatilität | 15,83 | 27,12 | 25,83 |
| Volumen Ø (Stk./Tag) | 101 | 297 | 228 |

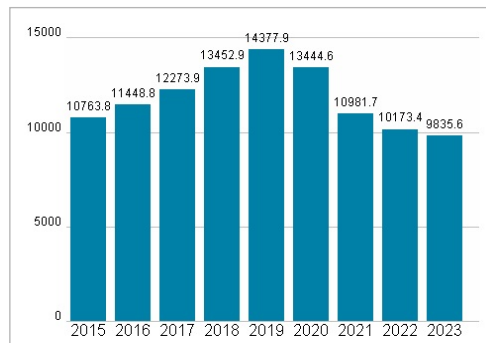
Aktuelles KGV



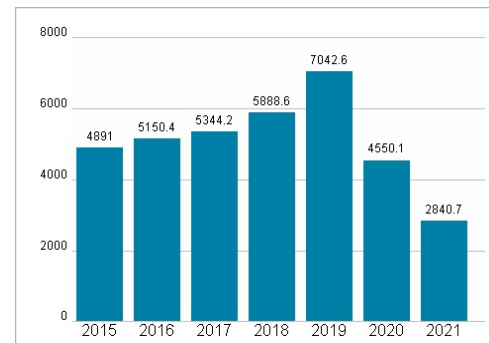
Dividende je Aktie (USD)



Unternehmensumsatz (USD)



EBIT (USD)



Historische Daten: 2023

Erstellt: 19.09.2024 03:06

RISIKOHINWEISE: Die Informationen auf dieser Seite dienen ausschließlich zu Informationszwecken und sollten weder als Verkaufsangebot noch als Aufforderung zum Kauf des Wertpapiers oder einer Empfehlung zugunsten des Wertpapiers verstanden werden. Die baha GmbH und die BAWAG P.S.K. Bank für Arbeit und Wirtschaft und Österreichische Postsparkasse Aktiengesellschaft übernehmen trotz sorgfältigster Recherche keinerlei Haftung für die Richtigkeit der angegebenen Daten.

Factsheet erstellt von: www.baha.com