

Palfinger AG

Börse: Nasdaq Other OTC

ISIN: AT0000758305

Währung: USD

Kurs: 24,67 USD

Stand: 10.10.2024

Die Palfinger AG zählt international zu den führenden Herstellern hydraulischer Hebe-, Lade- und Handlingsysteme. Das Stammprodukt ist der LKW-Knickarmkran, von dem der Konzern verschiedene Modelle herstellt. Allein mit dem Knickarmkran hält PALFINGER Marktanteile von 30 Prozent. Auch bei Forst- und Recyclingkränen, bei Mitnahmestaplern und Ladebordwänden sowie Hakengeräten gehört PALFINGER zu den weltweiten Marktführern. Des Weiteren ist das Unternehmen auf die effiziente Überwindung von Schnittstellen in der Transportkette und auf Eisenbahn-Systemlösungen im High-Tech-Bereich spezialisiert. Die strategischen Säulen der Unternehmensstrategie bilden eine weitere Internationalisierung, Innovation und eine Diversifikation der Produkte und Dienstleistungen. Zum Produktportfolio gehören der CRAYLER Mitnahmestapler, die Ladebordwände RATCLIFF und MBB, die Containerwechsel-Systeme PALIFT und die LKW-montierte Hubarbeitsbühne BISON. Darüber hinaus entwickelt PALFINGER Lösungen für Eisenbahnanwendungen, Brückeninspektionen und den Recyclingbereich. Krane für den Einsatz in der Land- und Forstwirtschaft sowie den Off-Road-Bereich runden die Produktpalette ab. Daneben bietet PALFINGER eine Reihe von Dienstleistungen und Service-Verträge sowie Schulungen zu seinen Produkten an.

| | |
|----------------------------|-------------|
| Aktuelles KGV | 8,13 |
| Gewinn je Aktie | 3,10 |
| Letzte Dividende je Aktie | 1,05 |
| Aktuelle Dividendenrendite | 4,17 |
| Cash Flow je Aktie | 6,80 |
| Buchwert je Aktie | 18,85 |
| Akt. Marktkapitalisierung | 876,12 Mil. |
| EBIT | 210,20 Mil. |
| EBIT-Marge | 8,59 |

| | |
|-----------|----------------------|
| Industrie | Technologie |
| Sektor | Sonstige Technologie |

| | |
|-----------|---|
| Subsektor | - |
|-----------|---|

| | |
|-----------|-------------------------------------------------------------------------------------------|
| Anschrift | PALFINGER AG Lamprechtshausener Bundesstraße 8 A-5101 Bergheim www.palfinger.com |
|-----------|-------------------------------------------------------------------------------------------|

| | |
|--------------------|----------------|
| Investor Relations | Hannes Roither |
|--------------------|----------------|

| | |
|------------|--------------------|
| IR-Telefon | +43-662-2281-81100 |
|------------|--------------------|

| | |
|----------|-------------------------|
| IR-Email | h.roither@palfinger.com |
|----------|-------------------------|

| | |
|----------------|--------------------------------------------------------------------------|
| Hauptaktionäre | Palfinger Hubert Family (56.4%), free float (36.1%), Palfinger AG (7.5%) |
|----------------|--------------------------------------------------------------------------|

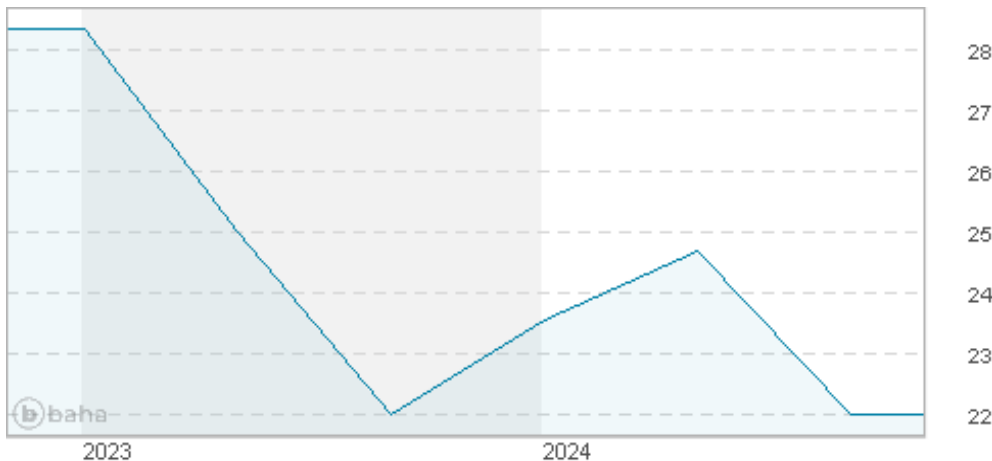
| | |
|-------------|--------|
| Streubesitz | 35,90% |
|-------------|--------|

| | |
|----------|-----------------------------------------------------|
| Vorstand | Felix Strohbichler, Alexander Susanek, Maria Koller |
|----------|-----------------------------------------------------|

| | |
|--------------|-----------------------------------------------------------------------------------------------------------------------------------------------|
| Aufsichtsrat | Hubert Palfinger jun., Gerhard Rauch, Hannes Palfinger, Erwin Asen, Hannes Bogner, Isabel Diaz Rohr, Johannes Kücher, Sita Monica Mazumder... |
|--------------|-----------------------------------------------------------------------------------------------------------------------------------------------|

| | |
|-------------|--------|
| Mitarbeiter | 12 728 |
|-------------|--------|

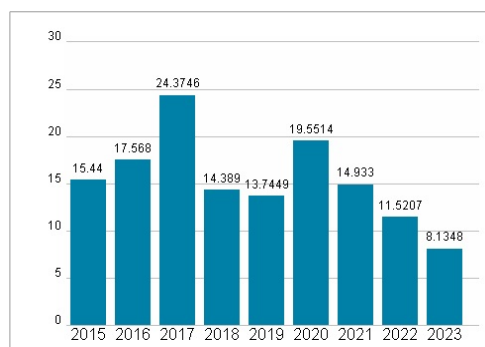
| | |
|--------|--------------|
| Umsatz | 2445,90 Mil. |
|--------|--------------|



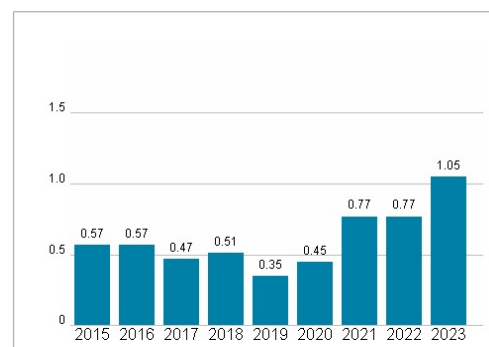
Wertentwicklung

| | 1M | 6M | 1J |
|----------------------|---------|-------|-------|
| Performance | -10,82% | 0,00% | 0,00% |
| Volatilität | | 46,82 | 46,82 |
| Volumen Ø (Stk./Tag) | 500 | 284 | 284 |

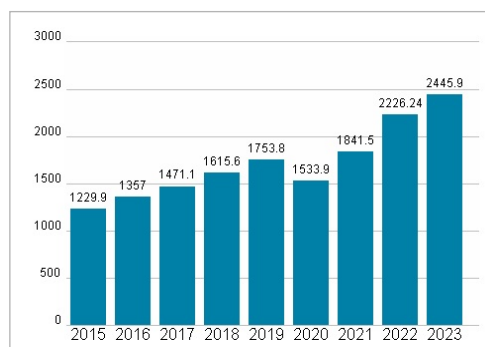
Aktuelles KGV



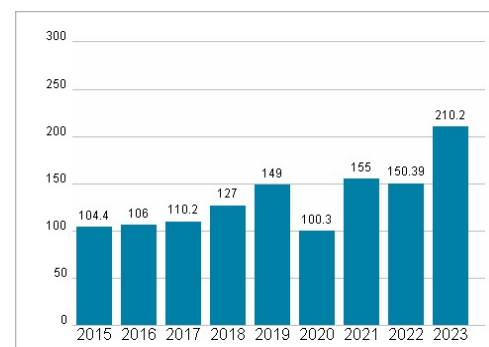
Dividende je Aktie (EUR)



Unternehmensumsatz (EUR)



EBIT (EUR)



Historische Daten: 2023

Erstellt: 04.12.2024 19:54

RISIKOHINWEIS: Die Informationen auf dieser Seite dienen ausschließlich zu Informationszwecken und sollten weder als Verkaufsangebot noch als Aufforderung zum Kauf des Wertpapiers oder einer Empfehlung zugunsten des Wertpapiers verstanden werden. Die baha GmbH und die BAWAG P.S.K. Bank für Arbeit und Wirtschaft und Österreichische Postsparkasse Aktiengesellschaft übernehmen trotz sorgfältigster Recherche keinerlei Haftung für die Richtigkeit der angegebenen Daten.

Factsheet erstellt von: www.baha.com