

Biogen Inc

Börse: NASDAQ

ISIN: US09062X1037

Währung: USD

Kurs: 140,98 USD

Stand: 21.01.2025

Biogen Idec Inc. ist ein US-Biotech-Unternehmen, das sich auf die Entwicklung lebensrettender, lebensverlängernder und die Lebensqualität verbessernder Medikamente spezialisiert hat. Der Konzern forscht im neurologischen Bereich und beschäftigt sich insbesondere mit der multiplen Sklerose, sowie - in Deutschland - mit der Schuppenflechte. Darüber hinaus arbeitet das Unternehmen in den Bereichen Onkologie, Rheumatologie und Hämophilie. Zu den ersten großen Erfolgen zählt ein erstmalig gentechnisch hergestellter Impfstoff gegen Hepatitis B. Außerdem produzierte das Unternehmen verschiedene Medikamente die bei Krebs, Hepatitis und Multipler Sklerose eingesetzt werden.

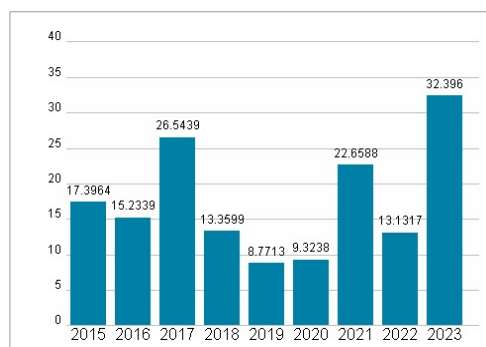
| | |
|----------------------------|--|
| Aktuelles KGV | 32,40 |
| Gewinn je Aktie | 7,99 |
| Letzte Dividende je Aktie | - |
| Aktuelle Dividendenrendite | - |
| Cash Flow je Aktie | 10,64 |
| Buchwert je Aktie | 101,81 |
| Akt. Marktkapitalisierung | 37.615,01 Mil. |
| EBIT | 0,00 Mil. |
| EBIT-Marge | - |
| Industrie | Biotechnologie |
| Sektor | Biotechnologie |
| Subsektor | Biotechnologie |
| Anschrift | Biogen Inc. 225 Binney Street Cambridge, Massachusetts 02142, USA www.biogen.com |
| Investor Relations | Tim Power |
| IR-Telefon | 781-464-2442 |
| IR-Email | IR@biogenidec.com |
| Hauptaktionäre | PRIMECAP MANAGEMENT CO CA (11.1709%), Vanguard Group (9.89536%), BlackRock Inc. (9.785%), State Street Corporation (4.77048%), "T. |
| Streubesitz | 72,20% |
| Vorstand | Michael McDonnell, Dr. Ginger Gregory, Rachid Izzar, Susan H. Alexander, Nicole Murphy, Priya Singhal |
| Aufsichtsrat | Caroline Dorsa, Eric K. Rowinsky, Jesus B. Mantas, Maria C. Freire, Stephen A. Sherwin, William A. Hawkins, Susan Langer, Christopher... |
| Mitarbeiter | - |
| Umsatz | 9835,60 Mil. |



Wertentwicklung

| | 1M | 6M | 1J |
|----------------------|---------|---------|---------|
| Performance | -2,38% | -36,91% | -42,42% |
| Volatilität | 22,34 | 23,10 | 24,95 |
| Volumen Ø (Stk./Tag) | 183 434 | 306 478 | 221 759 |

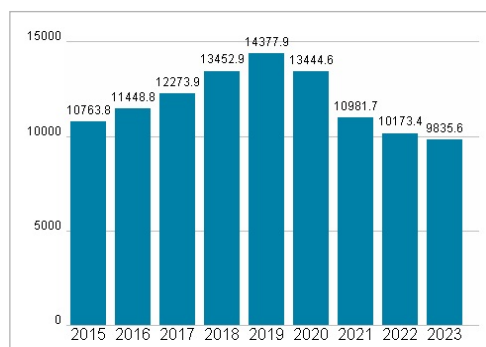
Aktuelles KGV



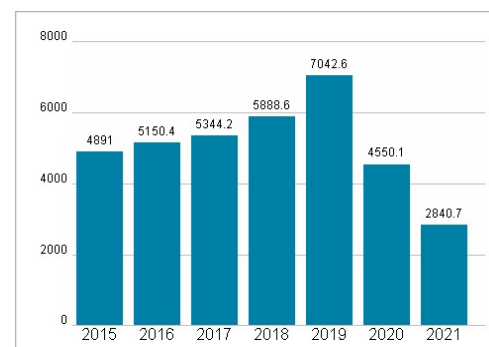
Dividende je Aktie (USD)



Unternehmensumsatz (USD)



EBIT (USD)



Historische Daten: 2023

Erstellt: 22.01.2025 20:15

RISIKOHINWEISE: Die Informationen auf dieser Seite dienen ausschließlich zu Informationszwecken und sollten weder als Verkaufsangebot noch als Aufforderung zum Kauf des Wertpapiers oder einer Empfehlung zugunsten des Wertpapiers verstanden werden. Die baha GmbH und die BAWAG P.S.K. Bank für Arbeit und Wirtschaft und Österreichische Postsparkasse Aktiengesellschaft übernehmen trotz sorgfältigster Recherche keinerlei Haftung für die Richtigkeit der angegebenen Daten.

Factsheet erstellt von: www.baha.com