

SINGULUS TECHNOL. EO I

Börse: Xetra

ISIN: DE000A1681X5

Währung: EUR

Kurs: 1,29 EUR

Stand: 04.11.2024

Die Singulus Technologies AG entwickelt, produziert und vertreibt weltweit Metallisierungsanlagen und Replikationslinien für optische Speichermedien. Diese können in die Formate CD, DVD und Blu-ray unterteilt werden, von denen jeweils vorbespielte (Audio und ROM), einmalbespielbare (R-Recordable) und wiederbespielbare (RW-Rewritable) Varianten existieren. Ausgangspunkt der Unternehmensentwicklung nach dem Buyout im Jahre 1995 waren vollintegrierte Produktionslinien für CD und ab 1997 auch für DVD sowie seit 2006 für HD DVD und Blu-ray Discs. Neben der Weiterentwicklung des Kerngeschäftes Optical Disc ist die Diversifikation in das Arbeitsgebiet Solar die wichtigste strategische Ausrichtung. Dabei verfolgt die Gesellschaft das Ziel, ihre Position im Bereich Silizium- und Dünnschicht-Solartechnik und Optical Disc für Fertigungsanlagen zur Herstellung von Dual-Layer Blu-ray Discs auszubauen. Darüber hinaus verstärkt Singulus auch die Geschäftsaktivitäten im Bereich MRAM Halbleitertechnologie.

Aktuelles KGV	-
Gewinn je Aktie	-1,27
Letzte Dividende je Aktie	-
Aktuelle Dividendenrendite	-
Cash Flow je Aktie	-0,36
Buchwert je Aktie	0,79
Akt. Marktkapitalisierung	46,26 Mil.
EBIT	-8,20 Mil.
EBIT-Marge	-10,33
Industrie	Industrie

Sektor	Maschinenbau
Subsektor	-
Anschrift	Singulus Technologies AG Hanauer Landstraße 103 D-63796 Kahl am Main www.singulus.de

Investor Relations	Bernhard Krause
IR-Telefon	+49-6188-440-612
IR-Email	investor-relations@singulus.de

Hauptaktionäre	Freefloat (63.1%), Triumph Science and Technology Group Co., Ltd (16.75%), Universal-Investment-GmbH (10.17%), Clemens Jakopitsch (6.21%)...
----------------	--

Streubesitz	63,10%
-------------	--------

Vorstand	Markus Ehret, Dr. Christian Strahberger
----------	---

Aufsichtsrat	Dr. Wolfhard Lechnitz, Dr. Rolf Blessing, Dr. Silke Landwehrmann
--------------	--

Mitarbeiter	351
-------------	-----

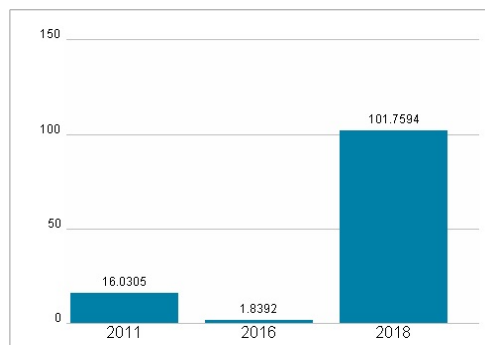
Umsatz	79,40 Mil.
--------	------------




Wertentwicklung

	1M	6M	1J
Performance	-9,56%	-17,45%	-24,93%
Volatilität	67,60	69,56	70,13
Volumen Ø (Stk./Tag)	8 165	7 694	8 350

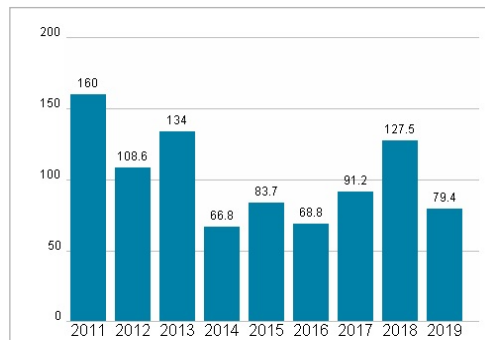
Aktuelles KGV



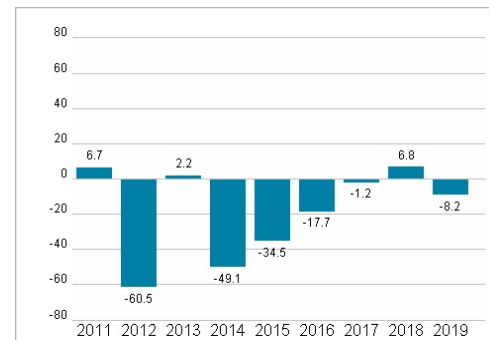
Dividende je Aktie (EUR)



Unternehmensumsatz (EUR)



EBIT (EUR)



Historische Daten: 2019

Erstellt: 05.11.2024 22:01

RISIKOHINWEIS: Die Informationen auf dieser Seite dienen ausschließlich zu Informationszwecken und sollten weder als Verkaufsangebot noch als Aufforderung zum Kauf des Wertpapiers oder einer Empfehlung zugunsten des Wertpapiers verstanden werden. Die baha GmbH und die BAWAG P.S.K. Bank für Arbeit und Wirtschaft und Österreichische Postsparkasse Aktiengesellschaft übernehmen trotz sorgfältigster Recherche keinerlei Haftung für die Richtigkeit der angegebenen Daten.

Factsheet erstellt von: www.baha.com