

SIGNIFY N.V. EO -,01

Börse: Baader Bank
(Baadex)

ISIN: NL0011821392

Währung: EUR

Kurs: 20,06 EUR

Stand: 13.03.2025

Signify (ehemals Philips Lighting) ist ein weltweit führender Anbieter von Leuchtmitteln und Beleuchtungssystemen und Services. Das Unternehmen bietet Lichtlösungen an, die sich sowohl für den professionellen als auch den privaten Einsatz eignen. Die Produktpalette umfasst Leuchten im Innen- und Außenbereich, LED-Lampen sowie konventionelle Lampen, Lichtsteuerung und vernetzte Beleuchtungssysteme. Signify bietet darüber hinaus intelligente Beleuchtungssysteme u.a. für den öffentlichen Bereich, Büros und Industrie sowie für Einzelhandel und Gastronomie an. Die Systeme können in den verschiedensten Umgebungen angebracht werden, darunter Innenbereiche und Wohnungen, Geschäfte, Büroräume, Schulen, Hotels, Fabriken, öffentliche Gebäude und Krankenhäuser, wie auch Außenräume wie Städte, Wohngebiete, Straßen, Flughäfen und Sportstadion. Neben den rein funktionellen Lichtlösungen liegt ein weiterer Schwerpunkt auf architektonischen Beleuchtungen und Stadtbildverschönerungen. Außerdem hat sich Signify als Produzent von Fahrzeugbeleuchtung etabliert. Ein weiterer Spezialbereich stellen Luminous Textiles dar.

Aktuelles KGV	8,44
Gewinn je Aktie	2,56
Letzte Dividende je Aktie	1,56
Aktuelle Dividendenrendite	7,23
Cash Flow je Aktie	4,00
Buchwert je Aktie	24,64
Akt. Marktkapitalisierung	2.769,67 Mil.
EBIT	477,00 Mil.
EBIT-Marge	7,76

Industrie	Industrie
Sektor	Maschinenbau
Subsektor	Elektrische Komponenten und
Anschrift	Signify N.V. High Tech Campus 45 NL-5656 AE Eindhoven https://www.signify.com/global

Investor Relations: Thelke Gerdes

IR-Telefon:

IR-Email: IR@signify.com

Hauptaktionäre: Silchester International Investors LLP (8.02%), BlackRock, Inc. (4.06%), T. Rowe Price Group, Inc. (3.05%), Dimensional Fund Advisors...

Streubesitz: 84,50%

Vorstand: Harshavardan Chitale

Aufsichtsrat: Gerard van de Aast, Bram Schot, Pamela Knapp, Rita Lane, Sophie Bechu, Jeroen Drost

Mitarbeiter: 29 459

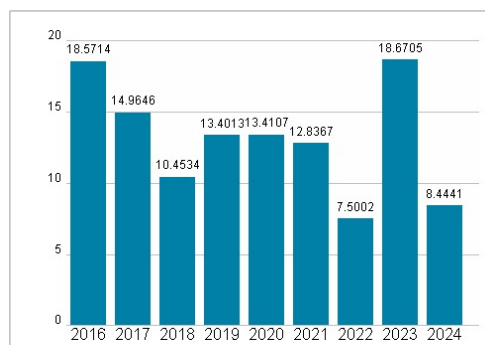
Umsatz: 6143,00 Mil.



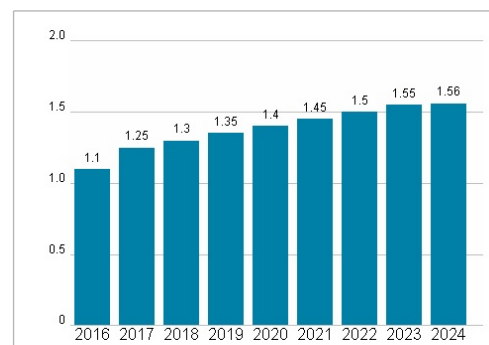
Wertentwicklung

	1M	6M	1J
Performance	-1,43%	-1,33%	-19,77%
Volatilität	34,95	31,00	31,41
Volumen Ø (Stk./Tag)	00	00	00

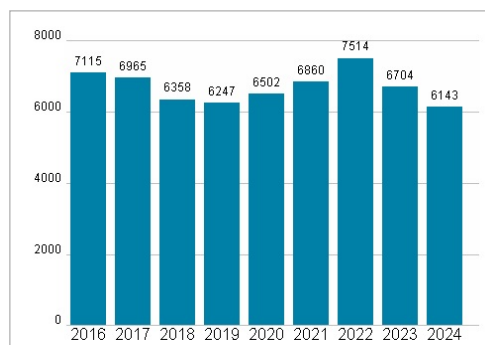
Aktuelles KGV



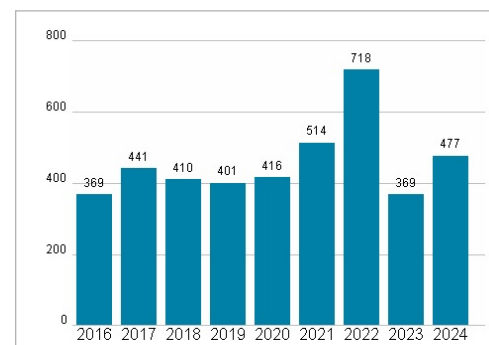
Dividende je Aktie (EUR)



Unternehmensumsatz (EUR)



EBIT (EUR)



Historische Daten: 2024 Erstellt: 14.03.2025 18:15

RIKOHINWEISE: Die Informationen auf dieser Seite dienen ausschließlich zu Informationszwecken und sollten weder als Verkaufsangebot noch als Aufforderung zum Kauf des Wertpapiers oder einer Empfehlung zugunsten des Wertpapiers verstanden werden. Die baha GmbH und die BAWAG P.S.K. Bank für Arbeit und Wirtschaft und Österreichische Postsparkasse Aktiengesellschaft übernehmen trotz sorgfältigster Recherche keinerlei Haftung für die Richtigkeit der angegebenen Daten. Factsheet erstellt von: www.baha.com