

S+P GLOBAL INC. DL I

Börse: Stuttgart

ISIN: US78409V1044

Währung: EUR

Kurs: 480,00 EUR

Stand: 17.10.2024

S&P Global Inc. (ehemals McGraw-Hill Financial) ist einer der führenden Anbieter von Informationsdienstleistungen für kaufmännische sowie finanz- und verwaltungstechnische Bereiche. Zu den Haupttätigkeiten des Unternehmens gehören die Analyse- und Datenangebote der Ratingagentur Standard & Pools. Kapitalmarktkunden wie Vermögensverwalter, Investmentbanken, Investoren, Makler, Finanzberater und Sponsoren nutzen weltweit die Kreditratings des Unternehmens. Daneben bietet die Gruppe Analysedaten für die Energie- und Agrarwirtschaft sowie die Automobil-, Bau-, Luftfahrt und Verteidigungsindustrie.

Aktuelles KGV	52,69
Gewinn je Aktie	8,36
Letzte Dividende je Aktie	3,60
Aktuelle Dividendenrendite	0,82
Cash Flow je Aktie	11,81
Buchwert je Aktie	109,20
Akt. Marktkapitalisierung	138.367,33 Mil.
EBIT	4020,00 Mil.
EBIT-Marge	32,17

Industrie	Finanzdienstleister
Sektor	Besondere Finanzdienstleister
Subsektor	-

Anschrift	S&P Global Inc. 55 Water Street New York, New York 10041, USA https://www.spglobal.com/
-----------	--

Investor Relations	Mark Grant
IR-Telefon	+1-866-436-8502
IR-Email	investor.relations@spglobal.com

Hauptaktionäre	Vanguard Group (9.2%), BlackRock Inc. (7.74%), State Street Corporation (4.54%), TCI Fund Management Ltd (2.88%), JP Morgan Chase & amp;...
----------------	---

Streubesitz	83,77%
-------------	--------

Vorstand	Ewout Steenberg, Martina L. Cheung, Dan Draper, Adam Kansler, Steve Kemps, Swamy Kocherlakota, Dimitra Manis, Sally Moore, Saugata...
----------	---

Aufsichtsrat	Richard E. Thornburgh, Marco Alvera, Jacques Esculier, Gay Huey Evans, William D. Green, Stephanie C. Hill, Rebecca Jacoby, Robert...
--------------	---

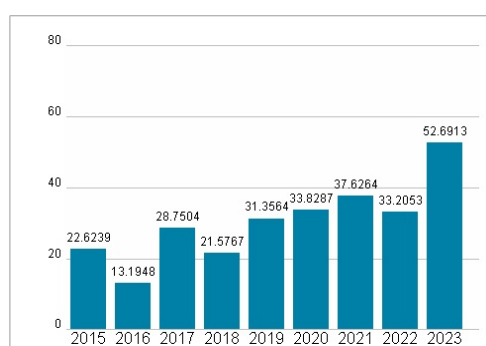
Mitarbeiter	-
Umsatz	12497,00 Mil.



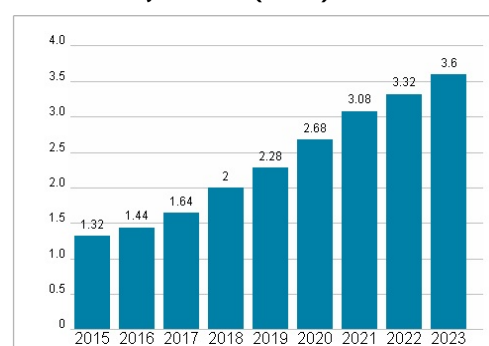
Wertentwicklung

	1M	6M	1J
Performance	+2,51%	+24,24%	+39,45%
Volatilität	16,49	17,61	18,07
Volumen Ø (Stk./Tag)	65	24	22

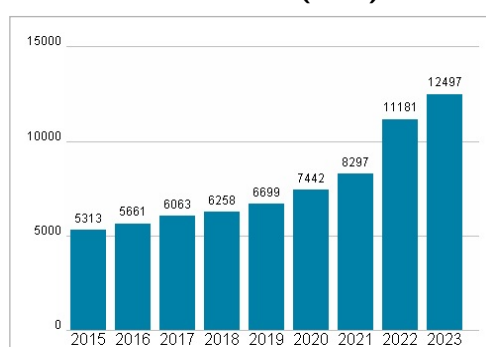
Aktuelles KGV



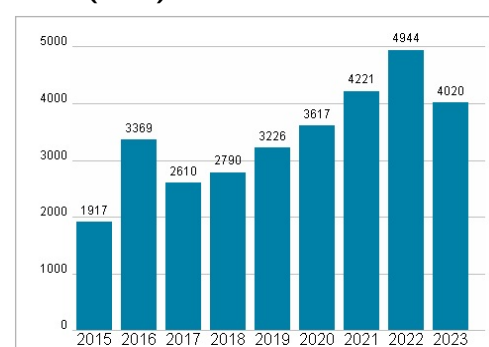
Dividende je Aktie (USD)



Unternehmensumsatz (USD)



EBIT (USD)



Historische Daten: 2023

Erstellt: 18.10.2024 20:24

RISIKOHINWEIS: Die Informationen auf dieser Seite dienen ausschließlich zu Informationszwecken und sollten weder als Verkaufsangebot noch als Aufforderung zum Kauf des Wertpapiers oder einer Empfehlung zugunsten des Wertpapiers verstanden werden. Die baha GmbH und die BAWAG P.S.K. Bank für Arbeit und Wirtschaft und Österreichische Postsparkasse Aktiengesellschaft übernehmen trotz sorgfältigster Recherche keinerlei Haftung für die Richtigkeit der angegebenen Daten.

Factsheet erstellt von: www.baha.com