

# S+P GLOBAL INC. DL I

Börse: TradeGate

ISIN: US78409V1044

Währung: EUR

Kurs: 440,80 EUR

Stand: 12.03.2025

S&P Global Inc. (ehemals McGraw-Hill Financial) ist einer der führenden Anbieter von Informationsdienstleistungen für kaufmännische sowie finanz- und verwaltungstechnische Bereiche. Zu den Haupttätigkeiten des Unternehmens gehören die Analyse- und Datenangebote der Ratingagentur Standard & Poors. Kapitalmarktkunden wie Vermögensverwalter, Investmentbanken, Investoren, Makler, Finanzberater und Sponsoren nutzen weltweit die Kreditratings des Unternehmens. Daneben bietet die Gruppe Analysedaten für die Energie- und Agrarwirtschaft sowie die Automobil-, Bau-, Luftfahrt und Verteidigungsindustrie.

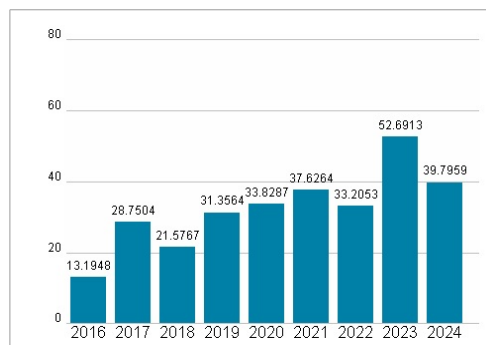
Aktuelles KGV	39,80
Gewinn je Aktie	12,51
Letzte Dividende je Aktie	3,64
Aktuelle Dividendenrendite	0,73
Cash Flow je Aktie	18,48
Buchwert je Aktie	108,04
Akt. Marktkapitalisierung	153.293,63 Mil.
EBIT	5580,00 Mil.
EBIT-Marge	39,27
Industrie	Finanzdienstleister
Sektor	Besondere Finanzdienstleister
Subsektor	-
Anschrift	S&P Global Inc. 55 Water Street New York, New York 10041, USA <a href="https://www.spglobal.com/">https://www.spglobal.com/</a>
Investor Relations	Mark Grant
IR-Telefon	+1-866-436-8502
IR-Email	<a href="mailto:investor.relations@spglobal.com">investor.relations@spglobal.com</a>
Hauptaktionäre	Vanguard Group Inc (9.64%), Blackrock Inc. (8.62%), State Street Corporation (4.63%), TCI Fund Management Ltd (3.38%), Wellington Management...
Streubesitz	83,77%
Vorstand	Ewout Steenberg, Martina L. Cheung, Dan Draper, Adam Kansler, Steve Kemps, Swamy Kocherlakota, Dimitra Manis, Sally Moore, Saugata...
Aufsichtsrat	Richard E. Thornburgh, Marco Alvera, Jacques Esculier, Gay Huey Evans, William D. Green, Stephanie C. Hill, Rebecca Jacoby, Robert...
Mitarbeiter	-
Umsatz	14208,00 Mil.



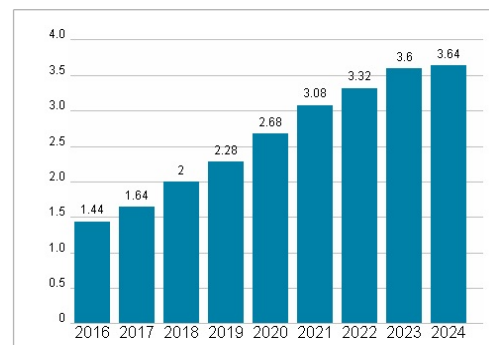
## Wertentwicklung

	1M	6M	1J
Performance	-14,16%	-5,61%	+13,54%
Volatilität	23,36	19,30	17,65
Volumen Ø (Stk./Tag)	577	409	300

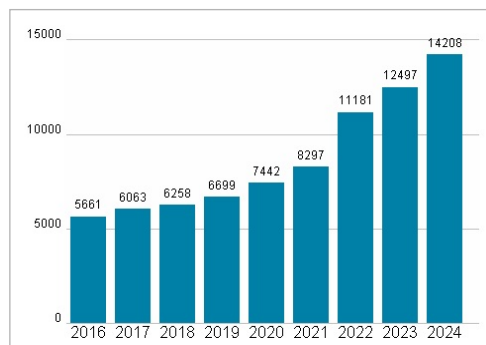
## Aktuelles KGV



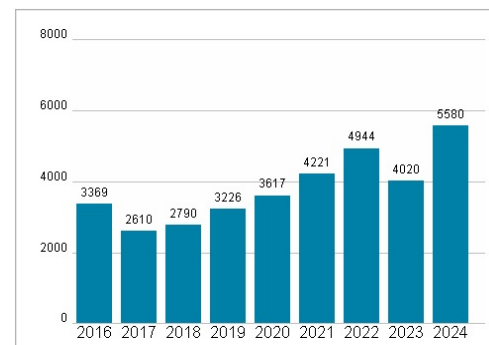
## Dividende je Aktie (USD)



## Unternehmensumsatz (USD)



## EBIT (USD)



Historische Daten: 2024

Erstellt: 14.03.2025 08:51