

S+P GLOBAL INC. DL I

Börse: Düsseldorf

ISIN: US78409V1044

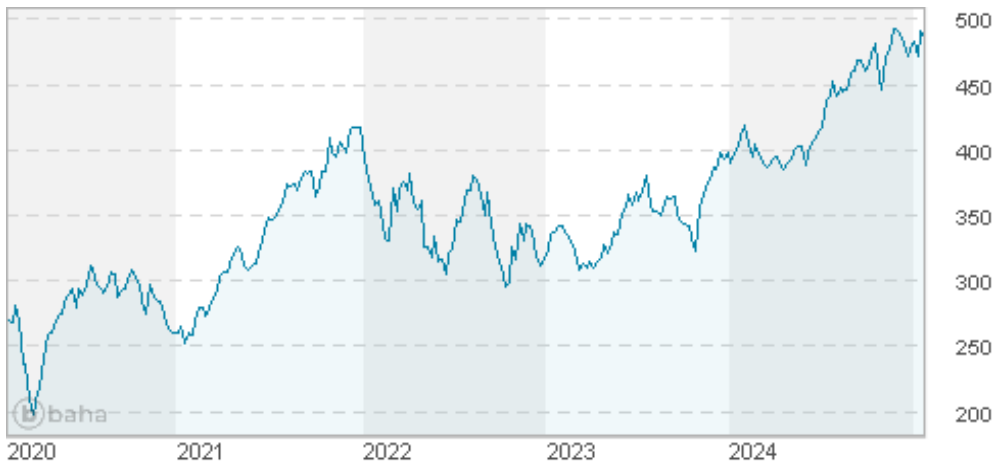
Währung: EUR

Kurs: 486,50 EUR

Stand: 21.01.2025

S&P Global Inc. (ehemals McGraw-Hill Financial) ist einer der führenden Anbieter von Informationsdienstleistungen für kaufmännische sowie finanz- und verwaltungstechnische Bereiche. Zu den Haupttätigkeiten des Unternehmens gehören die Analyse- und Datenangebote der Ratingagentur Standard & Poors. Kapitalmarktkunden wie Vermögensverwalter, Investmentbanken, Investoren, Makler, Finanzberater und Sponsoren nutzen weltweit die Kreditratings des Unternehmens. Daneben bietet die Gruppe Analysedaten für die Energie- und Agrarwirtschaft sowie die Automobil-, Bau-, Luftfahrt und Verteidigungsindustrie.

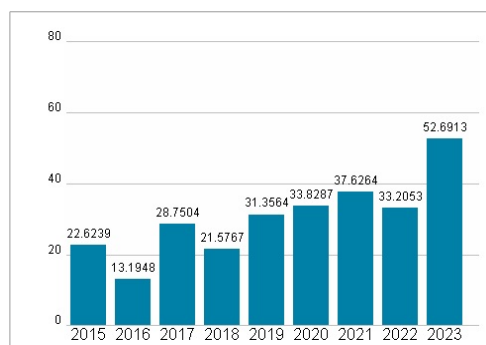
| | |
|----------------------------|--|
| Aktuelles KGV | 52,69 |
| Gewinn je Aktie | 8,36 |
| Letzte Dividende je Aktie | 3,60 |
| Aktuelle Dividendenrendite | 0,82 |
| Cash Flow je Aktie | 11,81 |
| Buchwert je Aktie | 109,20 |
| Akt. Marktkapitalisierung | 138.367,33 Mil. |
| EBIT | 4020,00 Mil. |
| EBIT-Marge | 32,17 |
| Industrie | Finanzdienstleister |
| Sektor | Besondere Finanzdienstleister |
| Subsektor | - |
| Anschrift | S&P Global Inc. 55 Water Street New York, New York 10041, USA https://www.spglobal.com/ |
| Investor Relations | Mark Grant |
| IR-Telefon | +1-866-436-8502 |
| IR-Email | investor.relations@spglobal.com |
| Hauptaktionäre | Vanguard Group (9.2%), BlackRock Inc. (7.74%), State Street Corporation (4.54%), TCI Fund Management Ltd (2.88%), JP Morgan Chase & Co. |
| Streubesitz | 83,77% |
| Vorstand | Ewout Steenberg, Martina L. Cheung, Dan Draper, Adam Kansler, Steve Kemps, Swamy Kocherlakota, Dimitra Manis, Sally Moore, Saugata... |
| Aufsichtsrat | Richard E. Thornburgh, Marco Alvera, Jacques Esculier, Gay Huey Evans, William D. Green, Stephanie C. Hill, Rebecca Jacoby, Robert... |
| Mitarbeiter | - |
| Umsatz | 12497,00 Mil. |



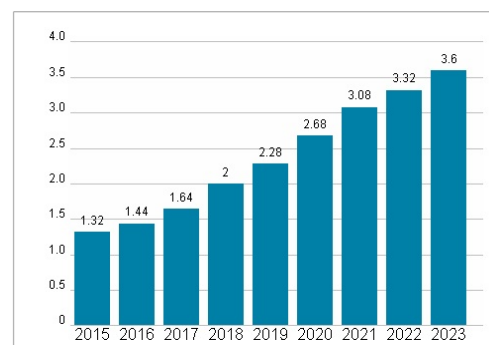
Wertentwicklung

| | 1M | 6M | 1J |
|----------------------|--------|--------|---------|
| Performance | +3,15% | +9,00% | +19,81% |
| Volatilität | 12,69 | 16,75 | 16,29 |
| Volumen Ø (Stk./Tag) | 02 | 01 | 00 |

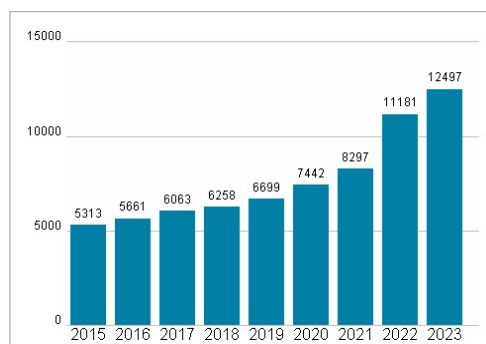
Aktuelles KGV



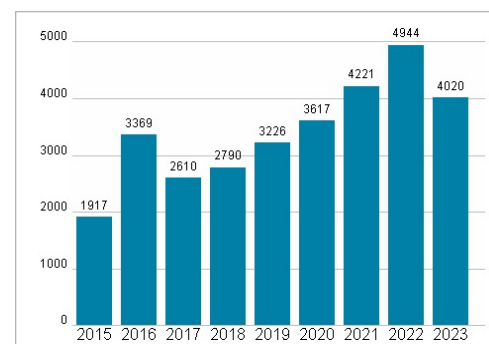
Dividende je Aktie (USD)



Unternehmensumsatz (USD)



EBIT (USD)



Historische Daten: 2023

Erstellt: 22.01.2025 13:56