

B+S BANKSYSTEME AG O.N.

Börse: Xetra

ISIN: DE0001262152

Währung: EUR

Kurs: 2,06 EUR

Stand: 19.12.2024

Die B+S Banksysteme Aktiengesellschaft (B+S) entwickelt und vertreibt Standardsoftware für Banken und das Finanzmanagement. Die Software ist optimiert für Geschäfts- und Privatbanken, Sparkassen, Genossenschaftsbanken, Versicherungen, Spezialinstitute, Finanzholdings und Wertpapierbörsen. Das Unternehmen bietet eine umfassende Produktpalette für das Core Banking im Aktiv- und Passiv-Bereich, den gesamten Zahlungsverkehr (national, international und Euro) einschließlich SEPA (credit-transfer und direct debit), das Kreditgeschäft (automatisierte Kreditabwicklung), Treasury und Trading und Risikomanagement mit der Abbildung aller Basel II-Anforderungen sowie für das Electronic-Banking an. Durch die modulare Struktur kann die B+S Software nicht nur den Systembedürfnissen des jeweiligen Anwenders individuell angepasst werden, sondern auch in bestehende Anwendungen migriert werden oder diese schrittweise ganz ersetzen. Aufbauend auf einer 3-Schichten-Architektur werden Web-Services sowie plattformunabhängige Intranet-Anwendungen unter Nutzung etablierter Standards über die B+S-SystemBridge® integriert. Des Weiteren bietet das Unternehmen umfangreiche Wartungs-, Implementierungs- Schulungs- und Supportleistungen.

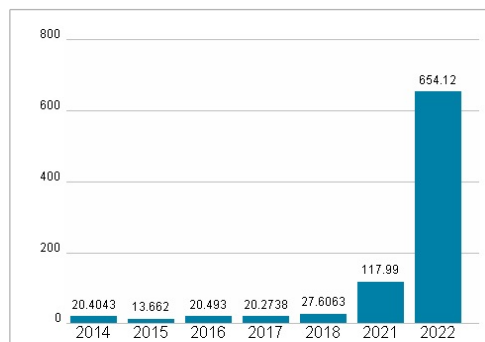
Aktuelles KGV	654,12
Gewinn je Aktie	0,00
Letzte Dividende je Aktie	-
Aktuelle Dividendenrendite	-
Cash Flow je Aktie	0,24
Buchwert je Aktie	2,06
Akt. Marktkapitalisierung	19,62 Mil.
EBIT	0,40 Mil.
EBIT-Marge	3,60
Industrie	Technologie
Sektor	Software
Subsektor	-
Anschrift	B+S Banksysteme Aktiengesellschaft Elsenheimerstraße 45 D-80687 München www.bs-ag.com
Investor Relations	Wilhelm Berger
IR-Telefon	
IR-Email	IR@bs-ag.com
Hauptaktionäre	
Vorstand (50.01%), Freefloat (30.45%), Axxion S.A. (9.98%), Ludic GmbH (5.1%), PEN GmbH (4.46%)	
Streubesitz	30,45%
Vorstand	Peter Bauch, Wilhelm Berger
Aufsichtsrat	Prof. Dr. Johann Bertl, Hanna Spielbüchler, Dr. Werner Steinwender
Mitarbeiter	113
Umsatz	11,10 Mil.



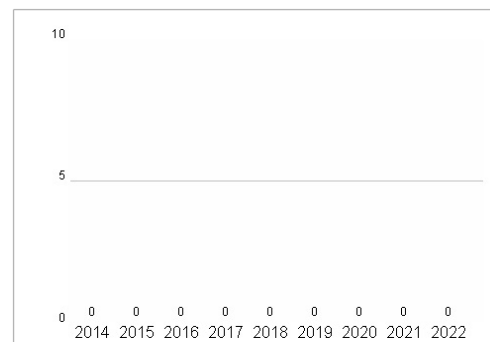
Wertentwicklung

	1M	6M	1J
Performance	-1,92%	+25,93%	+24,39%
Volatilität	20,72	29,81	31,95
Volumen Ø (Stk./Tag)	615	2 145	1 620

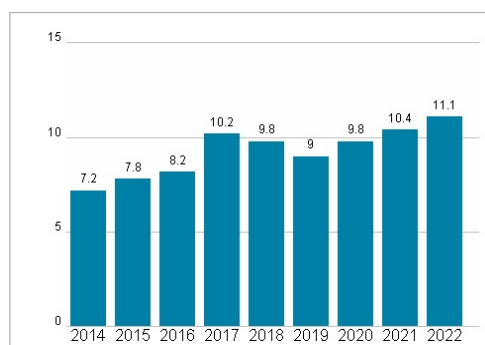
Aktuelles KGV



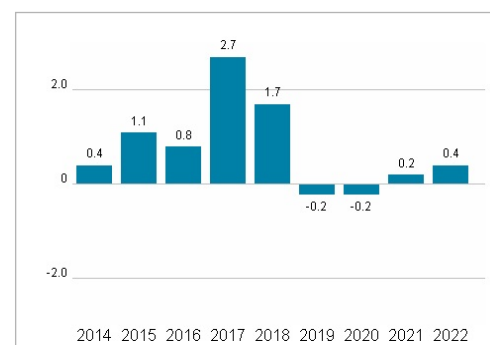
Dividende je Aktie (EUR)



Unternehmensumsatz (EUR)



EBIT (EUR)



Historische Daten: 2022 Erstellt: 22.12.2024 23:28