

# T-MOBILE US INC.DL,-00001

Börse: Hamburg

ISIN: US8725901040

Währung: EUR

Kurs: 230,20 EUR

Stand: 10.04.2025

T-Mobile US bietet seinen Kunden die klassischen Mobilfunkservices und -netze, wozu auch die neuen, schnelleren 5G und 4G LTE Netzwerke zählen. Nach der Fusion mit MetroPCS Communications agiert das Unternehmen unter den Marken T-Mobile und MetroPCS. Angeboten werden verschiedene Arten von Mobilfunkverträgen, die je nach Nutzung für Handys oder für Tablets angepasst werden können. Der Betreiber bietet zudem selbst ein Portfolio an Handys, Tablets und anderen Endgeräten für den mobilen Netzzugang sowie Zubehör wie Kopfhörer, Headsets oder Handyaccessoires. Darüber hinaus wirbt T-Mobile mit zusätzlichen Services im Kommunikationsbereich, wozu unterschiedliche Service-Apps, E-Mail-Dienste, Spiele, Klingeltöne, Handy-Versicherungen oder VoiceMail gehören.

Aktuelles KGV	22,23
Gewinn je Aktie	9,93
Letzte Dividende je Aktie	3,71
Aktuelle Dividendenrendite	1,68
Cash Flow je Aktie	19,53
Buchwert je Aktie	54,08
Akt. Marktkapitalisierung	252.017,36 Mil.
EBIT	18010,00 Mil.
EBIT-Marge	22,13

Industrie: Telekommunikation

Sektor: Mobilnetz

Subsektor: -

Anschrift: T-Mobile US, Inc.  
12920 SE 38th Street  
Bellevue, Washington 98006, USA  
www.t-mobile.com

Investor Relations: Nils Paellmann

IR-Telefon: +1-877-281-8687

IR-Email: investor.relations@t-mobile.com

Hauptaktionäre

Softbank Group Corporation (7.48%), Vanguard Group Inc (3.68%), Blackrock Inc. (3.39%), State Street Corporation (2.01%), Price (T.Rowe)...

Streubesitz: 43,20%

Vorstand

Peter Osvaldik, Néstor Cano, Marcus East, Ulf Ewaldsson, Peter A. Ewens, Callie Field, Jon Freier, Janice V. Kapner, Mike Katz...

Aufsichtsrat

Timotheus Höttges, Raphael Kübler, André Almeida, Thorsten Langheim, Marcelo Claure, Srikant M. Datar, Dominique Leroy, Srinivasan...

Mitarbeiter: -

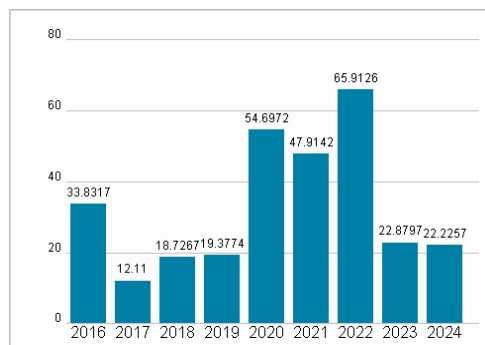
Umsatz: 81400,00 Mil.



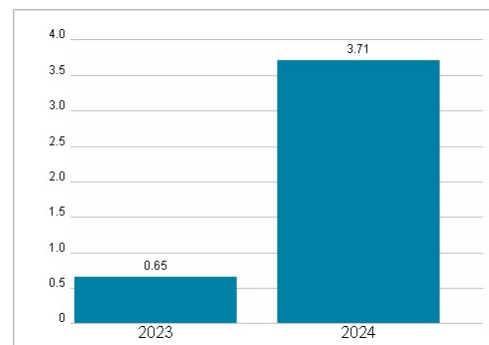
## Wertentwicklung

	1M	6M	1J
Performance	-3,15%	+16,58%	+51,38%
Volatilität	39,28	30,23	25,11
Volumen Ø (Stk./Tag)	32	17	12

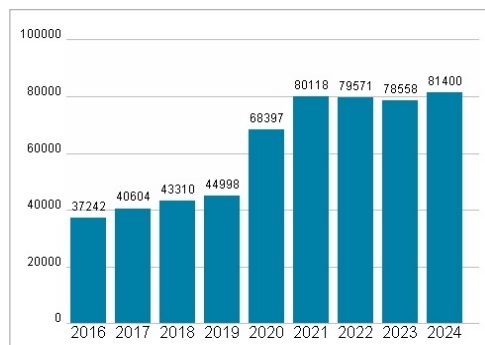
## Aktuelles KGV



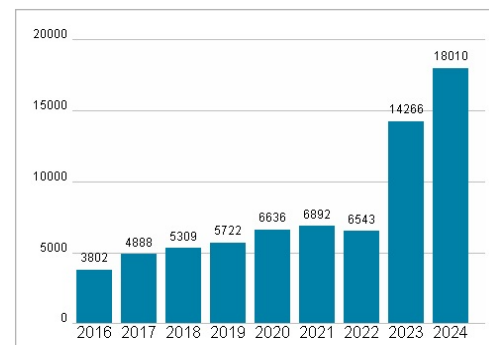
## Dividende je Aktie (USD)



## Unternehmensumsatz (USD)



## EBIT (USD)



Historische Daten: 2024

Erstellt: 12.04.2025 07:59

RISIKOHINWEIS: Die Informationen auf dieser Seite dienen ausschließlich zu Informationszwecken und sollten weder als Verkaufsangebot noch als Aufforderung zum Kauf des Wertpapiers oder einer Empfehlung zugunsten des Wertpapiers verstanden werden. Die baha GmbH und die BAWAG P.S.K. Bank für Arbeit und Wirtschaft und Österreichische Postsparkasse Aktiengesellschaft übernehmen trotz sorgfältigster Recherche keinerlei Haftung für die Richtigkeit der angegebenen Daten.

Factsheet erstellt von: www.baha.com