

# REGENERON PHARMAC.DL-,001

Börse: Hamburg

ISIN: US75886F1075

Währung: EUR

Kurs: 649,20 EUR

Stand: 30.01.2025

Regeneron Pharmaceuticals, Inc. ist ein biopharmazeutisches Unternehmen. Der Konzern erforscht, entwickelt, produziert und vermarktet Medikamente zur Behandlung schwerer Erkrankungen mit Fokus auf humane Antikörpertechnologien. Regeneron Pharmaceuticals vermarktet drei Produkte in den USA: EYLEA® (afibercept) Injektion zur Behandlung der feuchten altersbedingten Makula-Degeneration der Augen, ZALTRAP® (ziv-afibercept) Injektion in Zusammenarbeit mit Sanofi zur Behandlung von Patienten mit metastatischem kolorektalem Krebs und ARCALYST® (rilonacept) Injektion zur Senkung der Harnsäure bei Gichtpatienten zur Vorbeugung von Gichtanfällen. Weitere Produktkandidaten befinden sich in Forschungs- und Entwicklungsprogrammen zur Behandlung von Entzündungen, Krebs und Hypercholesterinämie.

Aktuelles KGV	23,98
Gewinn je Aktie	36,63
Letzte Dividende je Aktie	-
Aktuelle Dividendenrendite	-
Cash Flow je Aktie	42,56
Buchwert je Aktie	240,62
Akt. Marktkapitalisierung	94.805,92 Mil.
EBIT	4047,10 Mil.
EBIT-Marge	30,85

Industrie: Biotechnologie

Sektor: Biotechnologie

Subsektor: Biotechnologie

Anschrift  
 Regeneron Pharmaceuticals Inc.  
 777 Old Saw Mill River Road  
 Tarrytown, New York 10591-6707, USA  
 is.gd/sEAmh8

Investor Relations

IR-Telefon: +1-914-847-7741

IR-Email: invest@regeneron.com

Hauptaktionäre

FMR LLC. (9.52078%), Vanguard Group (8.15586%), BlackRock Inc. (7.96338%), JP Morgan Chase & Co. (6.66877%), Capital World

Streubesitz: 68,40%

Vorstand

Robert E. Landry, Dr. George D. Yancopoulos

Aufsichtsrat

Arthur F. Ryan, Christine A. Poon, Craig B. Thompson, Dr. Bonnie L. Bassler, Dr. George D. Yancopoulos, Dr. Leonard S. Schleifer, Dr...

Mitarbeiter

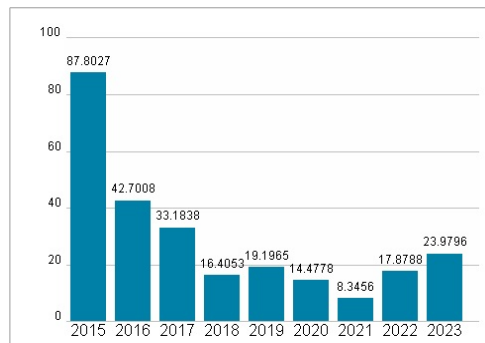
Umsatz: 13117,20 Mil.




## Wertentwicklung

	1M	6M	1J
Performance	-5,62%	-34,66%	-25,44%
Volatilität	21,54	28,85	23,56
Volumen Ø (Stk./Tag)	07	02	01

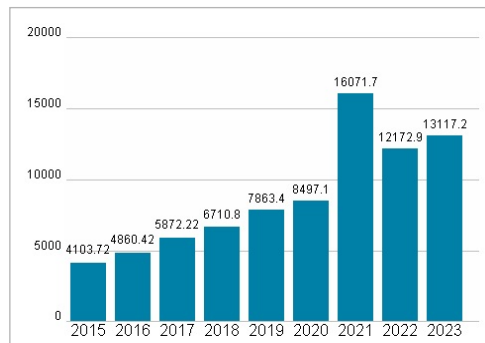
## Aktuelles KGV



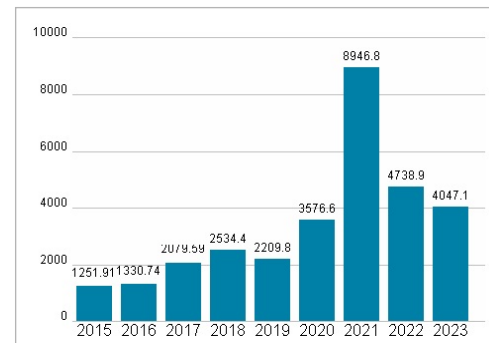
## Dividende je Aktie (USD)



## Unternehmensumsatz (USD)



## EBIT (USD)



Historische Daten: 2023

Erstellt: 02.02.2025 10:46

RISIKOHINWEISE: Die Informationen auf dieser Seite dienen ausschließlich zu Informationszwecken und sollten weder als Verkaufsangebot noch als Aufforderung zum Kauf des Wertpapiers oder einer Empfehlung zugunsten des Wertpapiers verstanden werden. Die baha GmbH und die BAWAG P.S.K. Bank für Arbeit und Wirtschaft und Österreichische Postsparkasse Aktiengesellschaft übernehmen trotz sorgfältigster Recherche keinerlei Haftung für die Richtigkeit der angegebenen Daten.

Factsheet erstellt von: www.baha.com