

MATTEL INC. DL 1

Börse: Hamburg

ISIN: US5770811025

Währung: EUR

Kurs: 17,26 EUR

Stand: 21.01.2025

Das US-Unternehmen Mattel Inc. ist einer der weltweit führenden Spielzeughersteller. Zu den bekanntesten Produkten des Unternehmens gehören Barbie-Puppen, Fisher-Price-Spielzeuge, Matchbox-Autos und Spiele wie Scrabble oder Uno. Darüber hinaus ist Mattel Lizenznehmer von einer Reihe von Marken aus dem Entertainment-Bereich wie beispielsweise Sponge Bob, Winnie Pooh, CARS, Toy Story oder Harry Potter.

Aktuelles KGV	30,30
Gewinn je Aktie	0,62
Letzte Dividende je Aktie	-
Aktuelle Dividendenrendite	-
Cash Flow je Aktie	2,53
Buchwert je Aktie	6,25
Akt. Marktkapitalisierung	6.494,72 Mil.
EBIT	561,66 Mil.
EBIT-Marge	10,32

Industrie	Konsumgüter
Sektor	Dienstleistungen für Endverbraucher
Subsektor	-
Anschrift	Mattel Inc. 333 Continental Blvd. El Segundo, CA 90245-5012, USA www.mattel.com

Investor Relations	David Zbojnowicz
IR-Telefon	+1-310-252-2703

IR-Email	investor.relations@mattel.com
----------	-------------------------------

Hauptaktionäre	Freefloat (47.7%),PRIMECAP Management Company (12.9%),EdgePoint Investment Group Inc. (11.7%),The Vanguard Group (6.1%),BlackRock
Streubesitz	47,70%

Vorstand	Anthony P. DiSilvestro, Amy Thompson, Catherine Frymark, Jonathan Anshell, Richard Dickson, Robbie Brenner, Roberto Isaias, Steve...
----------	--------------------------------------------------------------------------------------------------------------------------------------

Aufsichtsrat	Ynon Kreiz, Adriana Cisneros, Ann Lewnes, Diana Ferguson, Dominic Ng, Dr. Judy Olian, Michael J. Dolan, R. Todd Bradley, Roger Lynch...
--------------	-----------------------------------------------------------------------------------------------------------------------------------------

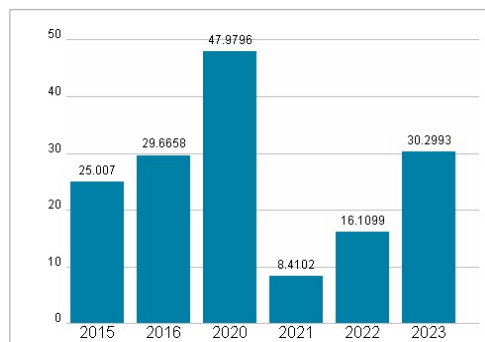
Mitarbeiter	-
Umsatz	5441,22 Mil.



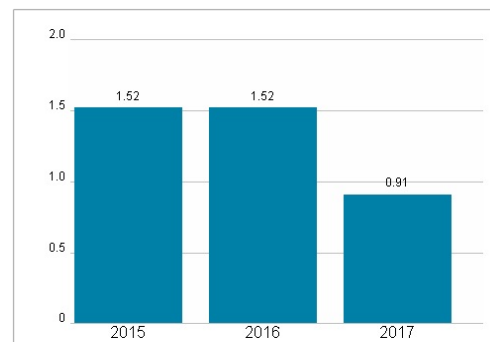
Wertentwicklung

	1M	6M	1J
Performance	+0,82%	+16,21%	+5,58%
Volatilität	22,00	39,19	32,37
Volumen Ø (Stk./Tag)	00	00	02

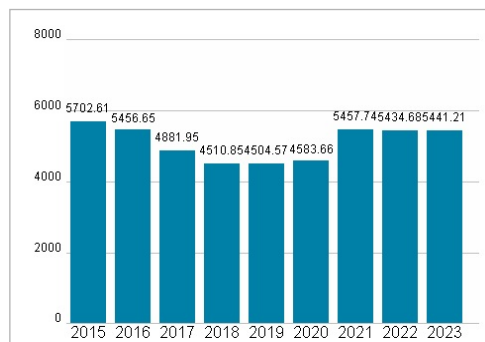
Aktuelles KGV



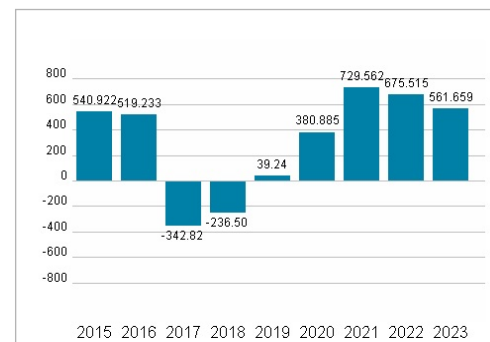
Dividende je Aktie (USD)



Unternehmensumsatz (USD)



EBIT (USD)



Historische Daten: 2023 Erstellt: 22.01.2025 11:00

RISIKOHINWEISE: Die Informationen auf dieser Seite dienen ausschließlich zu Informationszwecken und sollten weder als Verkaufsangebot noch als Aufforderung zum Kauf des Wertpapiers oder einer Empfehlung zugunsten des Wertpapiers verstanden werden. Die baha GmbH und die BAWAG P.S.K. Bank für Arbeit und Wirtschaft und Österreichische Postsparkasse Aktiengesellschaft übernehmen trotz sorgfältigster Recherche keinerlei Haftung für die Richtigkeit der angegebenen Daten. Factsheet erstellt von: www.baha.com