

NXP SEMICONDUCTORS EO-,20

Börse: Hamburg

ISIN: NL0009538784

Währung: EUR

Kurs: 215,00 EUR

Stand: 22.11.2024

Die NXP Semiconductors ist ein Halbleiterhersteller, der 2006 aus dem ausgegliederten Halbleiterbereich der Royal Philips hervorging. NXP konzentriert sich auf Halbleiterprodukte und Systemlösungen für die Märkte Automobil, Identifikation, Heimelektronik, Standard-Halbleiter und Software. Das Unternehmen bietet unter anderem Halbleiter und Systemlösungen für Fernseher oder Mobiltelefone aber auch Sicherheitslösungen etwa für elektronische Ausweise, Gesundheitskarten oder Bankkarten.

| | |
|----------------------------|----------------|
| Aktuelles KGV | 21,06 |
| Gewinn je Aktie | 10,91 |
| Letzte Dividende je Aktie | 4,06 |
| Aktuelle Dividendenrendite | 1,77 |
| Cash Flow je Aktie | 13,70 |
| Buchwert je Aktie | 34,94 |
| Akt. Marktkapitalisierung | 58.903,56 Mil. |
| EBIT | 3661,00 Mil. |
| EBIT-Marge | 27,58 |
| Industrie | Technologie |

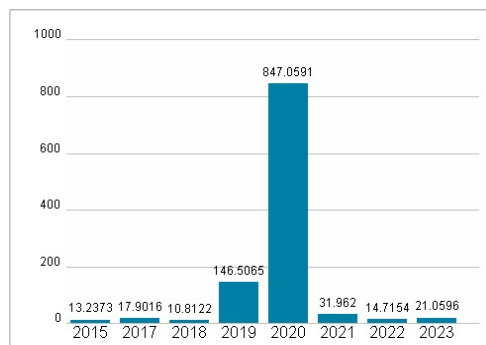
| | |
|--------------------|--|
| Sektor | Hardware |
| Subsektor | Halbleiter |
| Anschrift | NXP Semiconductors N.V. High Tech Campus 60 NL-5656 AG Eindhoven www.nxp.com/ |
| Investor Relations | Jeff Palmer |
| IR-Telefon | +1-408-518-5411 |
| IR-Email | jeff.palmer@nxp.com |
| Hauptaktionäre | Fidelity Mgmt & Research Co. (9.2%), J.P. Morgan Investment Mgt. (7.3%), The Vanguard Group (4.1%), BlackRock Fund Advisors (4%), State... |
| Streubesitz | 74,65% |

| | |
|--------------|--|
| Vorstand | Bill Betz, Andy Micallef, Chris Jensen, Henri Ardevol, Jennifer Wuamett, Jens Hinrichsen, Lars Reger, Maarten Dirkwager, Rafael Sotomayor... |
| Aufsichtsrat | Anette Clayton, Anthony Foxx, Gregory L. Summe, Jasmin Staiblin, Julie Southern, Karl-Henrik Sundström, Kurt Sievers, Lena Olving... |
| Mitarbeiter | - |
| Umsatz | 13276,00 Mil. |

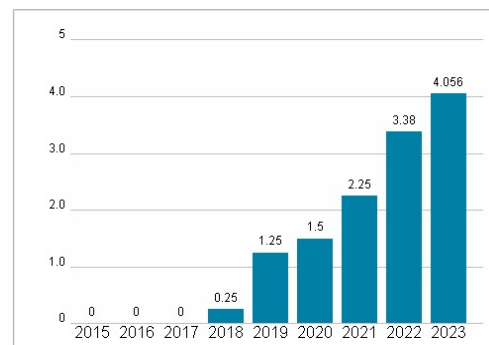


| Wertentwicklung | 1M | 6M | 1J |
|----------------------|--------|---------|---------|
| Performance | -4,00% | -14,96% | +18,94% |
| Volatilität | 51,50 | 40,17 | 36,34 |
| Volumen Ø (Stk./Tag) | 02 | 01 | 02 |

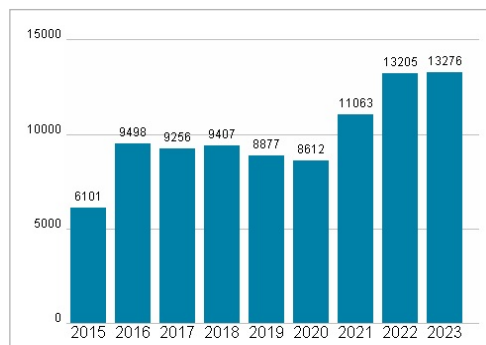
Aktuelles KGV



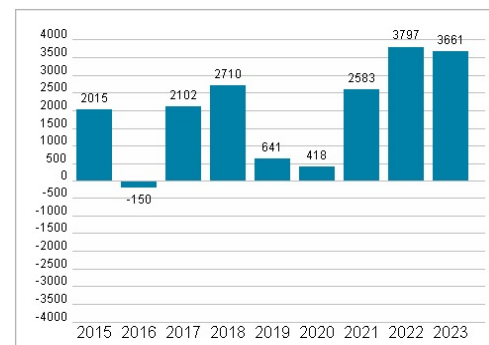
Dividende je Aktie (USD)



Unternehmensumsatz (USD)



EBIT (USD)



Historische Daten: 2023

Erstellt: 25.11.2024 17:13