

Geberit AG

Börse: Nasdaq Other OTC

ISIN: CH0030170408

Währung: USD

Kurs: 605,19 USD

Stand: 04.10.2024

Die weltweit tätige Geberit Gruppe ist in Europa führend auf dem Gebiet der Sanitärprodukte. Geberit agiert als integrierter Konzern mit einer sehr starken lokalen Präsenz in den meisten europäischen Ländern und bietet einen einzigartigen Mehrwert in den Bereichen Sanitärtechnik und Badkeramik. Der Hauptsitz der Gruppe befindet sich in Rapperswil-Jona, Schweiz.

| | |
|----------------------------|----------------|
| Aktuelles KGV | 30,74 |
| Gewinn je Aktie | 17,53 |
| Letzte Dividende je Aktie | 12,70 |
| Aktuelle Dividendenrendite | 2,36 |
| Cash Flow je Aktie | 24,38 |
| Buchwert je Aktie | 37,51 |
| Akt. Marktkapitalisierung | 18.966,92 Mil. |
| EBIT | 768,50 Mil. |
| EBIT-Marge | 24,92 |

Industrie Industrie

Sektor Bau- und Baustoffe

Subsektor Baustoffe

Anschrift
 Geberit AG
 Schachenstraße 77
 Rapperswil-Jona
 www.geberit.com/

Investor Relations Roman Sidler

IR-Telefon +41-55-221-6947

IR-Email
 corporate.communications@geberit.com

Hauptaktionäre
 Black Rock, New York (Mother Company), US (5.21%), Geberit AG (5%), UBS Fund Management AG (3.1%)

Streubesitz 91,84%

Vorstand
 Tobias Knechtle, Clemens Rapp, Martin Baumüller, Martin Ziegler, Ronald van Triest, Andreas Lange

Aufsichtsrat
 Albert M. Baehny, Bernadette Koch, Eunice Zehnder-Lai, Felix R. Ehrat, Thomas Bachmann, Werner Karlen

Mitarbeiter 10 947

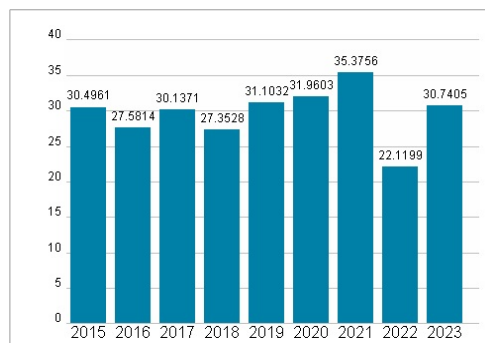
Umsatz 3083,90 Mil.



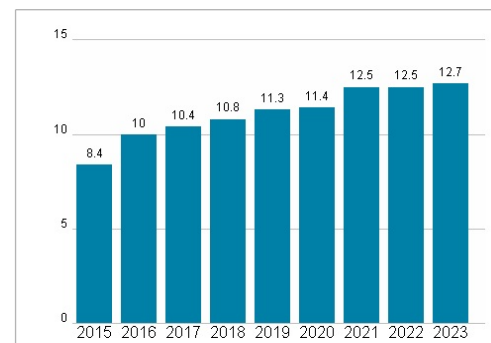
Wertentwicklung

| | 1M | 6M | 1J |
|----------------------|--------|--------|---------|
| Performance | +1,65% | -2,08% | +16,08% |
| Volatilität | | 15,82 | 20,99 |
| Volumen Ø (Stk./Tag) | 74 | 134 | 100 |

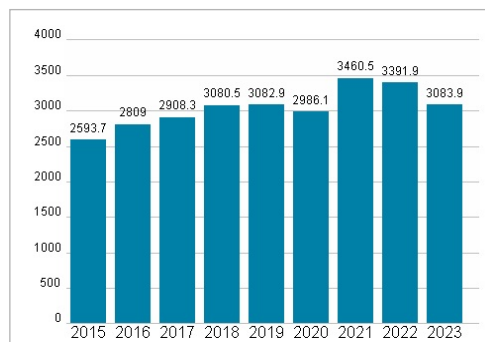
Aktuelles KGV



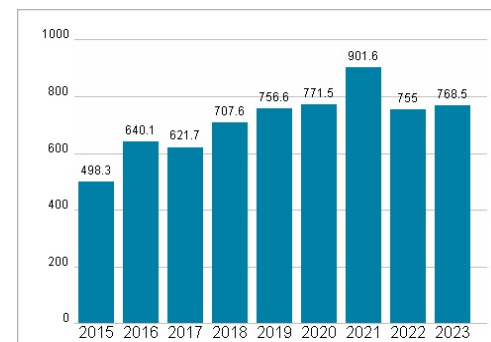
Dividende je Aktie (CHF)



Unternehmensumsatz (CHF)



EBIT (CHF)



Historische Daten: 2023

Erstellt: 15.11.2024 10:04

RISIKOHINWEIS: Die Informationen auf dieser Seite dienen ausschließlich zu Informationszwecken und sollten weder als Verkaufsangebot noch als Aufforderung zum Kauf des Wertpapiers oder einer Empfehlung zugunsten des Wertpapiers verstanden werden. Die baha GmbH und die BAWAG P.S.K. Bank für Arbeit und Wirtschaft und Österreichische Postsparkasse Aktiengesellschaft übernehmen trotz sorgfältigster Recherche keinerlei Haftung für die Richtigkeit der angegebenen Daten.

Factsheet erstellt von: www.baha.com