

WORLDLINE S.A. EO -,68

Börse: TradeGate

ISIN: FR0011981968

Währung: EUR

Kurs: 6,64 EUR

Stand: 18.11.2024

Worldline ist ein führender europäischer Anbieter von Zahlungssystemen. Das Unternehmen bietet europaweite und inländische Transaktionsdienste für physische und online Geschäfte an, ermöglicht die gesicherte Abwicklung von Transaktionen für Banken und andere finanzielle Einrichtungen und bietet Transaktionsdienstleistungen mit e-Ticketing für öffentliche Einrichtungen. Worldline ist in über 30 Ländern vertreten und arbeitet mit Händlern, Banken, dem öffentlichen Transportwesen, Regierungseinrichtungen und Industriepartnern zusammen. Die digitalen Finanzdienstleistungen sind in die Geschäftsbereiche Merchant Services, Financial Services inklusive equensWorldline und Mobility & e-Transactional Services eingeteilt.

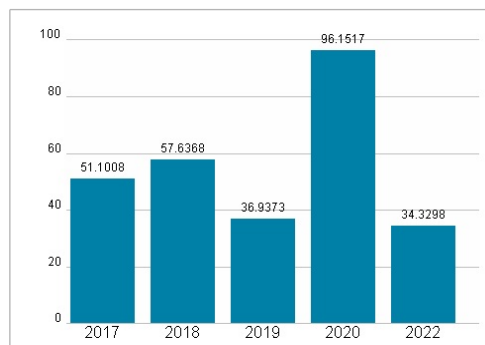
Aktuelles KGV	-
Gewinn je Aktie	-2,90
Letzte Dividende je Aktie	-
Aktuelle Dividendenrendite	-
Cash Flow je Aktie	2,81
Buchwert je Aktie	30,40
Akt. Marktkapitalisierung	4.420,68 Mil.
EBIT	-870,00 Mil.
EBIT-Marge	-18,87
Industrie	Finanzdienstleister
Sektor	Besondere Finanzdienstleister
Subsektor	-
Anschrift	Worldline SA River Ouest, 80 Quai Voltaire F-95870 Bezons, Frankreich https://worldline.com/
Investor Relations	David Pierre-Kahn
IR-Telefon	-
IR-Email	David.pierre-kahn@worldline.com
Hauptaktionäre	SIX Group AG (10.5%), Bpifrance (4.5%), Employees (0.7%), Board of Directors & Senior Executives (0.2%), Worldline SA (0.1%)
Streubesitz	-
Vorstand	Grégory Lambertie, Marc-Henri Desportes, Alessandro Baroni, Lisa Coleman, Charles-Henri de Taffin, Christophe Duquenne, Florence Collet
Aufsichtsrat	Georges Pauget, Wilfried Verstraete, Gilles Arditti, Agnès Audier, Aldo Cardoso, Giulia Fitzpatrick, Lorenz von Habsburg Lothringen...
Mitarbeiter	-
Umsatz	4610,40 Mil.



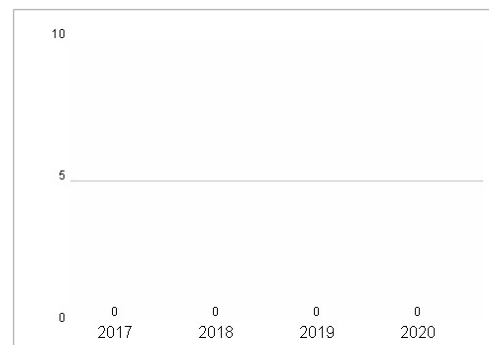
Wertentwicklung

	1M	6M	1J
Performance	+9,32%	-41,88%	-50,72%
Volatilität	48,01	55,58	51,61
Volumen Ø (Stk./Tag)	15 914	12 617	11 149

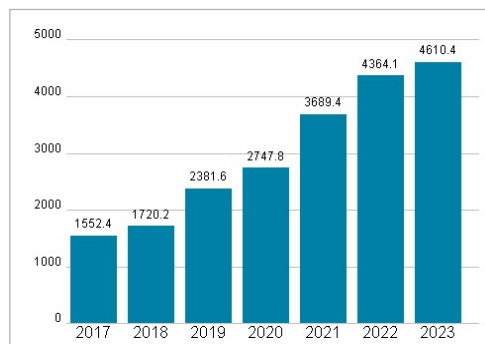
Aktuelles KGV



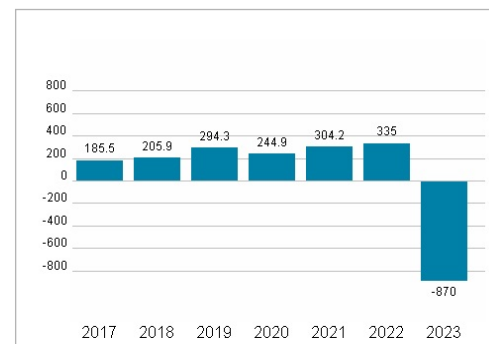
Dividende je Aktie (EUR)



Unternehmensumsatz (EUR)



EBIT (EUR)



Historische Daten: 2023 Erstellt: 19.11.2024 20:22

RISIKOHINWEISE: Die Informationen auf dieser Seite dienen ausschließlich zu Informationszwecken und sollten weder als Verkaufsangebot noch als Aufforderung zum Kauf des Wertpapiers oder einer Empfehlung zugunsten des Wertpapiers verstanden werden. Die baha GmbH und die BAWAG P.S.K. Bank für Arbeit und Wirtschaft und Österreichische Postsparkasse Aktiengesellschaft übernehmen trotz sorgfältigster Recherche keinerlei Haftung für die Richtigkeit der angegebenen Daten.
Factsheet erstellt von: www.baha.com