

HEWLETT PACKARD ENT.

Börse: Xetra

ISIN: US42824C1099

Währung: EUR

Kurs: 18,60 EUR

Stand: 03.10.2024

Die Hewlett Packard Enterprise bietet Computer-Hardware für Unternehmen sowie Dienstleistungen im Feld der Informationstechnologie. Die Gesellschaft entwickelt und vertreibt beispielsweise Server, Netzwerktechnologie, Software und Speichersysteme. Dieses Leistungsspektrum wird durch ein breites Angebot an kundenorientierten Dienstleistungen ergänzt. Die verschiedenen Services unterstützen Unternehmen unter anderem im Outsourcing und Support von Infrastrukturen, beim Management von Datacentern sowie in den Bereichen IT-Sicherheit, Cloud-Anwendungen, Workplace-Technologie, Netzwerk, Kommunikation und Service Management. 2015 spaltete sich die Hewlett Packard Co. in zwei eigenständige Unternehmen auf; dabei zählt das Kerngeschäft rund um PCs und Drucker nun zur HP INC.

Aktuelles KGV	9,87
Gewinn je Aktie	1,56
Letzte Dividende je Aktie	0,48
Aktuelle Dividendenrendite	3,12
Cash Flow je Aktie	3,41
Buchwert je Aktie	16,34
Akt. Marktkapitalisierung	19.994,00 Mil.
EBIT	2089,00 Mil.
EBIT-Marge	-

Industrie Technologie

Sektor IT-Dienstleistungen

Subsektor IT Consulting und Dienstleistungen

Anschrift
Hewlett Packard Enterprise Company
1701 E Mossy Oaks Rd
Spring, TX 77389
<https://www.hpe.com/>

Investor Relations Jeff Kvaal

IR-Telefon +1-678-259-9858

IR-Email
investor.relations@hpe.com

Hauptaktionäre
Vanguard Group Inc (12.59%), Blackrock Inc. (9.66%), State Street Corporation (5.25%), Bank of America Corporation (3.72%), Primecap Management...

Streubesitz -

Vorstand
Jeremy K. Cox, Gerri Gold, Justin Hotard, Jim Jackson, Pradeep Kumar, Vishal Lall, Neil MacDonald, Alan May, Heiko Meyer, Phil Mottram...

Aufsichtsrat
Patricia F. Russo, Daniel Ammann, Regina E. Dugan, Pamela L. Carter, Jean M. Hobby, Frank A. D'Amelio, Raymond J. Lane, Ann M. Livermore...

Mitarbeiter -

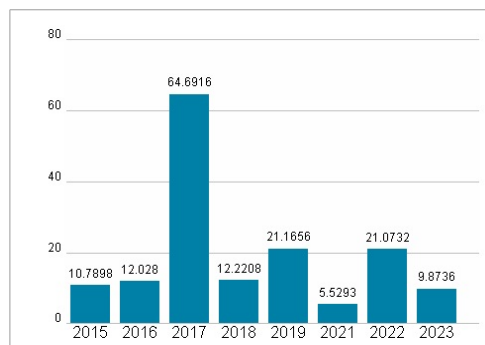
Umsatz 29135,00 Mil.



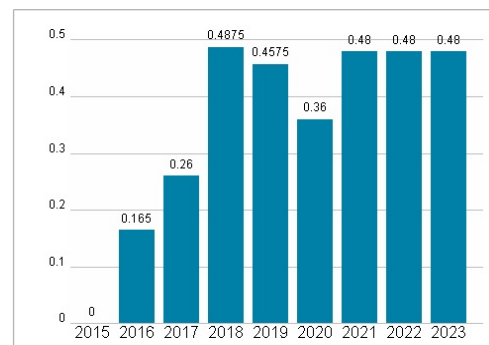
Wertentwicklung

	1M	6M	1J
Performance	+16,37%	+11,61%	+17,03%
Volatilität	42,11	37,58	40,08
Volumen Ø (Stk./Tag)	2 486	2 343	1 518

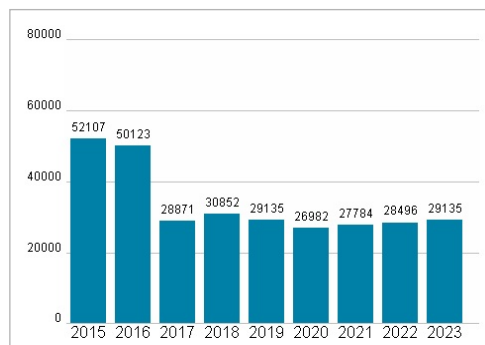
Aktuelles KGV



Dividende je Aktie (USD)



Unternehmensumsatz (USD)



EBIT (USD)



Historische Daten: 2023

Erstellt: 05.10.2024 05:54

RISIKOHINWEIS: Die Informationen auf dieser Seite dienen ausschließlich zu Informationszwecken und sollten weder als Verkaufsangebot noch als Aufforderung zum Kauf des Wertpapiers oder einer Empfehlung zugunsten des Wertpapiers verstanden werden. Die baha GmbH und die BAWAG P.S.K. Bank für Arbeit und Wirtschaft und Österreichische Postsparkasse Aktiengesellschaft übernehmen trotz sorgfältigster Recherche keinerlei Haftung für die Richtigkeit der angegebenen Daten.

Factsheet erstellt von: www.baha.com