

# REALTY INC. CORP. DL 1

Börse: Lang & Schwarz

ISIN: US7561091049

Währung: EUR

Kurs: 50,21 EUR

Stand: 04.04.2025

Realty Income Corp. ist ein Immobilienunternehmen mit der Besonderheit, dass die Gesellschaft monatlich eine Dividende an ihre Aktionäre ausbezahlt. Die Erträge, um diese monatliche Dividende auszahlen zu können, werden von über 6.700 Gewerbeimmobilien erwirtschaftet, die sich in 49 Staaten in den USA befinden. Generiert werden diese Einnahmen aufgrund langfristiger Mietverträgen, vor allem mit großen Handelsunternehmen, die mehrere Standorte in Realty Immobilien unterhalten. Die typischen Eigenschaften der Realty Immobilien sind freistehende Gebäude sowie Immobilien an erstklassigen Standorten mit guter Verkehrsanbindung und Sichtbarkeit. Die meisten Gewerbeflächen sind an den Einzelhandel vermietet während jedoch die Objekte mit Mietern aus den Kategorien Convenience-Store-, Kettenrestaurants, Kinos und Gesundheits- und Fitnessparks die höhere Rendite erwirtschaften. Realty Income wurde von dem Ehepaar Bill und Joan Clark im Jahre 1969 gegründet und hat seinen Hauptsitz in Escondido, Kalifornien, USA.

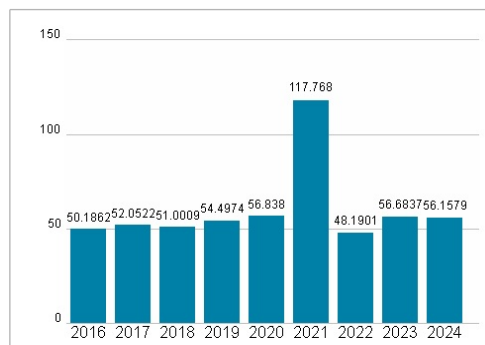
Aktuelles KGV	56,16
Gewinn je Aktie	0,95
Letzte Dividende je Aktie	3,13
Aktuelle Dividendenrendite	5,85
Cash Flow je Aktie	4,01
Buchwert je Aktie	43,80
Akt. Marktkapitalisierung	47.615,88 Mil.
EBIT	0,00 Mil.
EBIT-Marge	-
Industrie	Finanzdienstleister
Sektor	Immobilien
Subsektor	Immobilien
Anschrift	Realty Income Corp. 11995 El Camino Real San Diego, California, 92130 USA www.realtyincome.com/
Investor Relations	Steve Bakke
IR-Telefon	+1-858-284-5425
IR-Email	ir@realtyincome.com
Hauptaktionäre	Vanguard Group (13.08%), BlackRock Inc. (8.08%), State Street Corporation (6.93%), COHEN STEERS INC (4.86%), GEODE CAPITAL MANAGEMENT LLC
Streubesitz	-
Vorstand	Christie Kelly, Gregory J. Whyte, Shannon Kehle, Mark Hagan, Michelle Bushore, Neil Abraham
Aufsichtsrat	Michael D. McKee, Priscilla Almodovar, Jacqueline Brady, A. Larry Chapman, Reginald H. Gilyard, Mary Hogan Preusse, Priya Cheria
Mitarbeiter	-
Umsatz	5271,10 Mil.



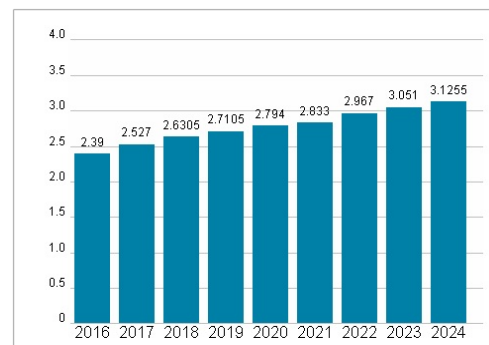
## Wertentwicklung

	1M	6M	1J
Performance	-7,23%	-10,90%	+3,25%
Volatilität	24,90	20,04	19,49
Volumen Ø (Stk./Tag)	00	00	00

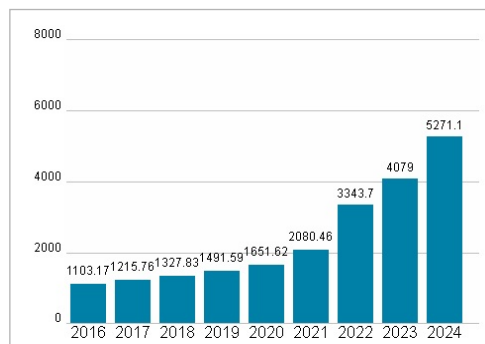
## Aktuelles KGV




## Dividende je Aktie (USD)



## Unternehmensumsatz (USD)



## EBIT (USD)



Historische Daten: 2024 Erstellt: 05.04.2025 12:13