

HOWDEN JOINERY GRP LS-,10

Börse: Lang & Schwarz

ISIN: GB0005576813

Währung: EUR

Kurs: 8,58 EUR

Stand: 11.03.2025

Howden Joinery Group plc ist die Muttergesellschaft von Howdens Joinery, einem Produzenten von Komplettküchen, Küchenmöbel, Holztüren und Bodenbeläge für gewerbliche Kunden. Rund ein Drittel der verkauften Produkte werden in den eigenen Werken in Runcorn, Cheshire und Howden, East Yorkshire hergestellt. Howdens unterhält rund 600 Lagerhallen in ganz Großbritannien, die ein umfangreiches Produktsortiment zur direkten Abholung anbieten. International werden rund 20 Depots in Frankreich und in Belgien unterhalten. Jährlich verkauft Howdens Joinery rund vier Millionen Küchenschränke, 2,4 Millionen Wohnungs- und Haustüren, über zwei Millionen Quadratmeter Bodenbeläge, 870.000 Arbeitsplatten und Frühstückbars sowie Haushaltsgeräte, Werkzeuge und Tischlerbedarf an über 400.000 gewerbliche Kunden. Howdens wurde im Jahre 1995 gegründet und hat seinen Hauptsitz in London, UK.

| | |
|----------------------------|---|
| Aktuelles KGV | 17,40 |
| Gewinn je Aktie | 0,46 |
| Letzte Dividende je Aktie | 0,21 |
| Aktuelle Dividendenrendite | 2,67 |
| Cash Flow je Aktie | 0,73 |
| Buchwert je Aktie | 2,06 |
| Akt. Marktkapitalisierung | 4.338,06 Mil. |
| EBIT | 339,20 Mil. |
| EBIT-Marge | 14,61 |
| Industrie | Konsumgüter |
| Sektor | Einzelhändler |
| Subsektor | - |
| Anschrift | Howden Joinery Group plc 105 Wigmore Street London W1U 1QY www.howdenjoinerygroupplc.com |

Investor Relations
IR-Telefon

IR-Email
IR@howdens.com

Hauptaktionäre
BlackRock, Inc. (6.82%), Invesco Ltd. (4.98%), The Vanguard Group, Inc. (4.7%), Norges Bank Investment Management (3.34%), Fiera Capital...

Streubesitz 93,36%

Vorstand
Paul Hayes, Guy Eccles, Theresa Keating, Julian Lee, David Sturdee, Richard Sutcliffe, Andy Witts

Aufsichtsrat
Peter Ventress, Andrew Livingston, Paul Hayes, Andrew Cripps, Roisin Currie, Louis Eperjesi, Louise Fowler, Vanda Murray, Suzy Neubert...

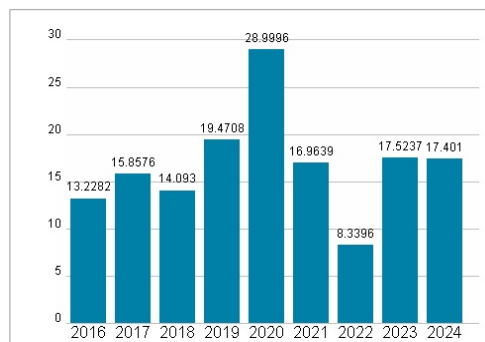
Mitarbeiter -

Umsatz 2322,10 Mil.

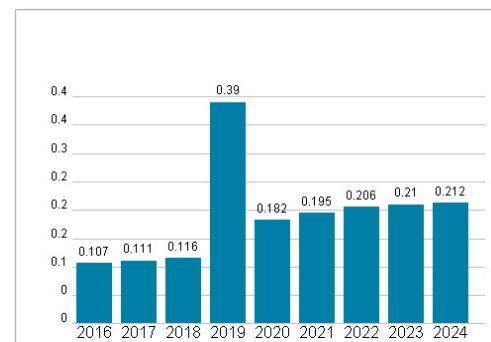


| Wertentwicklung | 1M | 6M | 1J |
|----------------------|---------|---------|---------|
| Performance | -15,47% | -23,73% | -16,70% |
| Volatilität | 35,02 | 27,49 | 26,74 |
| Volumen Ø (Stk./Tag) | 00 | 00 | 00 |

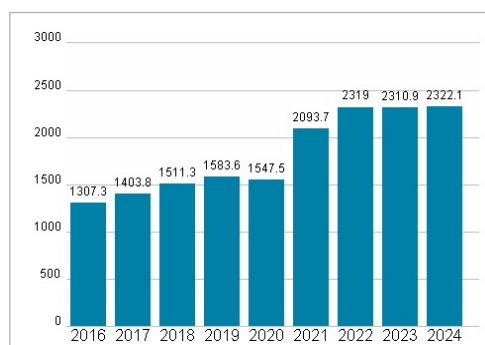
Aktuelles KGV



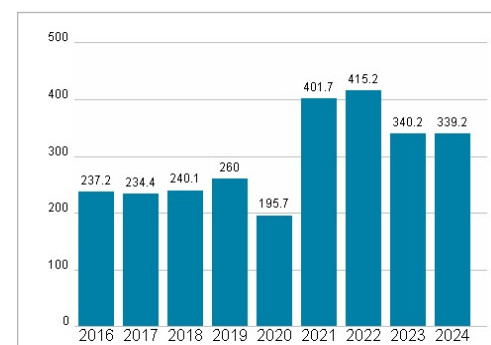
Dividende je Aktie (GBP)



Unternehmensumsatz (GBP)



EBIT (GBP)



Historische Daten: 2024 Erstellt: 12.03.2025 08:33