

Münchener Rückversicherungs-Gesellschaft AG

Börse: Euronext - Brüssel

ISIN: DE0008430026

Währung: EUR

Kurs: 368,90 EUR

Stand: 28.09.2023

Die Münchener Rück ist eine der größten Rückversicherungs-Gesellschaften weltweit. Neben dem Kerngeschäft Rückversicherung ist der Konzern auch in den Bereichen Erstversicherung sowie in der Krankenrück- und Krankenerstversicherung außerhalb Deutschlands aktiv. Darüber hinaus ist einer der zentralen Unternehmensbereiche der Münchener Rück das Erstversicherungsgeschäft der ERGO-Versicherungsgruppe. Hier konzentriert sich die Gesellschaft auf Kunden in Deutschland und Europa. Die Münchener Rück ist weiterhin im Bereich Asset Management tätig.

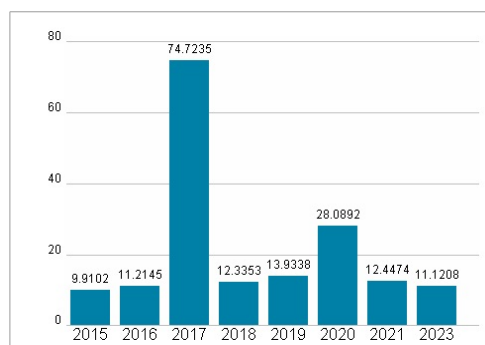
| | |
|----------------------------|---|
| Aktuelles KGV | 11,12 |
| Gewinn je Aktie | 33,87 |
| Letzte Dividende je Aktie | 15,00 |
| Aktuelle Dividendenrendite | 3,98 |
| Cash Flow je Aktie | 18,70 |
| Buchwert je Aktie | 33,87 |
| Akt. Marktkapitalisierung | 51.222,47 Mil. |
| EBIT | 5702,00 Mil. |
| EBIT-Marge | - |
| Industrie | Finanzdienstleister |
| Sektor | Versicherungen |
| Subsektor | - |
| Anschrift | Münchener Rückversicherungs-Ges. AG (Munich Re) Königinstraße 107 D-80802 München www.munichre.com |
| Investor Relations | Christian Becker-Hussong |
| IR-Telefon | +49-89-3891-3910 |
| IR-Email | IR@munichre.com |
| Hauptaktionäre | Freefloat (90.16%),BlackRock, Inc. (6.99%),eigene Anteile (1.75%),The Goldman Sachs Group, Inc. (1.1%) |
| Streubesitz | 92,04% |
| Vorstand | Dr. Christoph Jurecka, Dr. Achim Kassow, Dr. Markus Rieß, Dr. Thomas Blunck, Nicholas J. Gartside, Stefan Golling, Michael Kerner,... |
| Aufsichtsrat | Dr. Nikolaus von Bomhard, Dr. Anne Horstmann, Clement B. Booth, Renata Jungo Brüngger, Stefan Kaindl, Dr. Carinne Knoche-Brouillon... |
| Mitarbeiter | 42 812 |
| Umsatz | 0,00 Mil. |



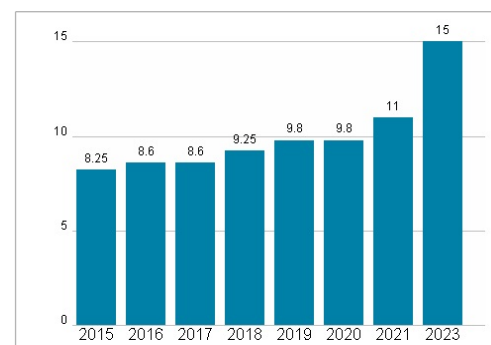
Wertentwicklung

| | 1M | 6M | 1J |
|----------------------|-------|-------|-------|
| Performance | 0,00% | 0,00% | 0,00% |
| Volatilität | | | |
| Volumen Ø (Stk./Tag) | 00 | 00 | 00 |


Aktuelles KGV



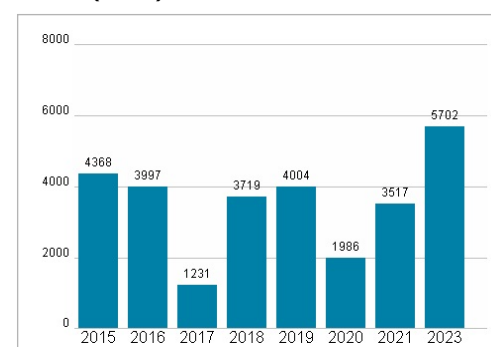
Dividende je Aktie (EUR)



Unternehmensumsatz (EUR)



EBIT (EUR)



Historische Daten: 2023

Erstellt: 23.01.2025 18:30

RISIKOHINWEIS: Die Informationen auf dieser Seite dienen ausschließlich zu Informationszwecken und sollten weder als Verkaufsangebot noch als Aufforderung zum Kauf des Wertpapiers oder einer Empfehlung zugunsten des Wertpapiers verstanden werden. Die baha GmbH und die BAWAG P.S.K. Bank für Arbeit und Wirtschaft und Österreichische Postsparkasse Aktiengesellschaft übernehmen trotz sorgfältigster Recherche keinerlei Haftung für die Richtigkeit der angegebenen Daten.

Factsheet erstellt von: www.baha.com