

# AALBERTS NV EO -,25

Börse: Frankfurt

ISIN: NL0000852564

Währung: EUR

Kurs: 30,78 EUR

Stand: 02.04.2025

Aalberts Industries N.V. ist eine international tätige Unternehmensgruppe die technische Produkte, Lösungen und Systeme für diversifizierte Marktsegmente herstellt und vertreibt. Die Geschäftssegmente sind in Installationen, Heiz- und Kühlsysteme, industrielle Bedienelemente und industrieller Service strukturiert. Der Konzern offeriert kundenspezifische Produkte hauptsächlich an die Halbleiter- und Automobilindustrie, die Baubranche, den Öl- und Gassektor, die Metall- und Elektroindustrie, die Medizinbranche, Energieversorgungsunternehmen, die Turbine- und Luftfahrtindustrie sowie den (nachhaltigen) Energiebereich. Das Produktsortiment umfasst unter anderem Heiz- und Kühlsysteme, komplette Rohrleitungssysteme wie auch Produkte und Steuersysteme für die Verteilung und Regulierung von Flüssigkeiten und Gasen. Aalberts Industries wurde 1975 gegründet und ist in mehr als 30 Ländern weltweit präsent.

Aktuelles KGV	21,21
Gewinn je Aktie	1,62
Letzte Dividende je Aktie	1,13
Aktuelle Dividendenrendite	3,29
Cash Flow je Aktie	3,91
Buchwert je Aktie	23,00
Akt. Marktkapitalisierung	3.798,00 Mil.
EBIT	292,40 Mil.
EBIT-Marge	9,29

Industrie	Konsumgüter
Sektor	Dienstleistungen für Endverbraucher
Subsektor	Dienstleistungen für Endverbraucher
Anschrift	Aalberts Industries N.V. Sandenburgerlaan 4 NL-3947 CS Langbroek www.aalberts.nl/en

## Investor Relations

IR-Telefon

IR-Email

## Hauptaktionäre

Aalberts Beheer B.V., J. Aalberts, J.A.M. Aalberts-Veen (11.9%), FMR LLC (9.99%), Impax Asset Management (5.02%), BNP Paribas Asset...

Streubesitz 61,87%

## Vorstand

Arno Monincx, Oliver Jäger, Patrick de Groot, Maarten van de Veen, Jacob Speight, Roland Voermans, Anne-Lize van Dusseldorp, Luca...

## Aufsichtsrat

Peter van Bommel, Lieve Declercq, Frank Melzer, Thessa Menssen, Piet Veenema, Jan van der Zouw

Mitarbeiter 12 525

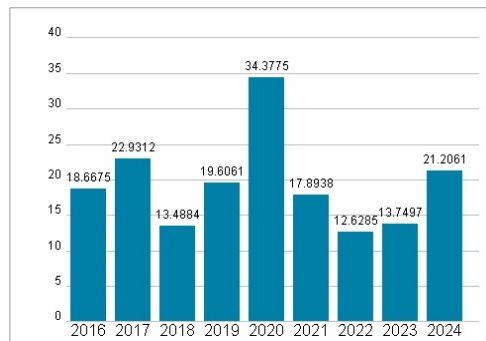
Umsatz 3148,60 Mil.



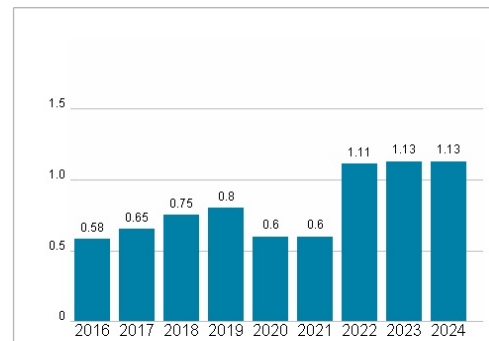
## Wertentwicklung

	1M	6M	1J
Performance	-5,10%	-14,46%	-33,74%
Volatilität	46,12	31,42	29,49
Volumen Ø (Stk./Tag)	08	15	24

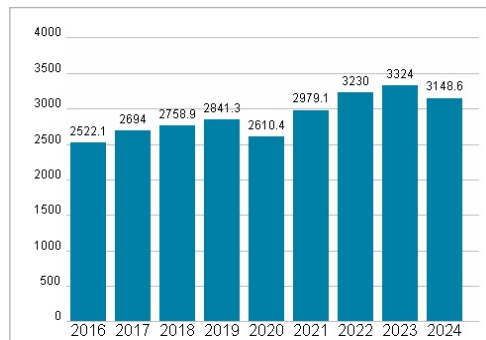
## Aktuelles KGV



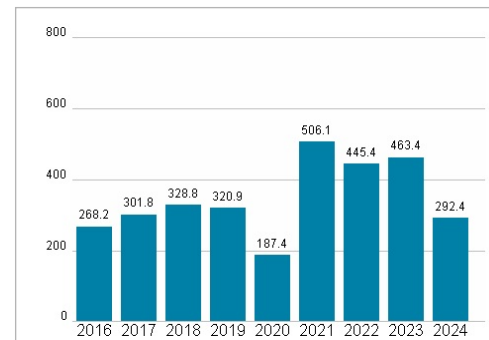
## Dividende je Aktie (EUR)



## Unternehmensumsatz (EUR)



## EBIT (EUR)



Historische Daten: 2024

Erstellt: 03.04.2025 19:24