

# Flossbach von Storch - Global Quality F / LU0097333701 / 989975 / Flossbach Von Storch

Aktuell 25.06.2026 <sup>1</sup>	Region	Branche	Ausschüttungsart	Typ
456,97 EUR	weltweit	enmix	ausschüttend	Aktienfonds



Risikokennzahlen	
SRI	1 2 3 <b>4</b> 5 6 7

Jahresperformance	
2025	-0,02%
2024	+19,75%
2023	+15,96%
2022	-11,43%
2021	+27,48%

Performanceergebnisse der Vergangenheit lassen keine Rückschlüsse auf die künftige Entwicklung zu.

Stammdaten		Konditionen		Sonstige Kennzahlen	
Fondart	Einzelfond	Ausgabeaufschlag	0,00%	Mindestveranlagung	EUR 0,00
Kategorie	Aktien	Managementgebühr	0,96%	Sparplan	Nein
Fondsunterkategorie	Branchenmix	Depotgebühr	-	UCITS / OGAW	Ja
Ursprungsland	Luxemburg	Tilgungsgebühr	0,00%	Gewinnbeteiligung	0,00%
Tranchenvolumen	(25.06.2026) EUR 64,91 Mio.	Sonstige lfd. Kosten	(16.04.2026) 1,13%	Umschichtgebühr	0,00%
Gesamt-Fondsvolumen	(25.06.2026) EUR 1,36 Mrd.	Transaktionskosten	0,06%	Fondsgesellschaft	
Auflagedatum	19.05.1999	Ausschüttungen		Flossbach Von Storch	
KESSt-Meldefonds	Ja	10.12.2025	8.40 EUR	Ottoplatz 1, 50679, Köln	
Beginn des Geschäftsjahres	01.10.	11.12.2024	6.45 EUR	Deutschland	
Nachhaltigkeitsfondsart	-	12.12.2023	6.30 EUR	<a href="https://www.flossbachvonstorch.de">https://www.flossbachvonstorch.de</a>	
Fondsmanager	Michael Illig	11.12.2020	2.00 EUR		
Thema	-	13.12.2019	2.00 EUR		

Performance	1M	6M	YTD	1J	2J	3J	5J	seit Beginn
Performance	+1,60%	-1,55%	-1,70%	+2,67%	+6,67%	+25,29%	+33,38%	+420,68%
Performance p.a.	-	-	-	+2,67%	+3,28%	+7,81%	+5,93%	+6,27%
Performance p.a. nach max. AGA	-	-	-	+2,67%	+3,28%	+7,81%	+5,93%	+6,27%
Sharpe Ratio	2,02	-0,51	-0,53	0,03	0,08	0,51	0,27	0,26
Volatilität	9,41%	10,81%	11,01%	9,97%	11,71%	10,82%	13,15%	14,97%
Schlechtester Monat	-	-7,57%	-7,57%	-7,57%	-7,57%	-7,57%	-7,57%	-13,21%
Bester Monat	-	+3,50%	+3,50%	+3,66%	+4,73%	+7,04%	+9,86%	+12,04%
Maximaler Verlust	-1,78%	-12,25%	-12,25%	-12,25%	-15,22%	-15,22%	-16,53%	-60,76%

## Vertriebszulassung

Österreich, Deutschland, Schweiz;

1. Wichtiger Hinweis zum Aktualisierungsstand: Das angegebene Datum bezieht sich ausschließlich auf die Berechnung des NAV.

## Flossbach von Storch - Global Quality F / LU0097333701 / 989975 / Flossbach Von Storch

### Investmentstrategie

Der Teilfonds wird aktiv verwaltet. Die Wertentwicklung des Teilfonds wird anhand des Indexes MSCI World Net Total Return Index als Bezugsgrundlage verglichen. Der Fondsmanager ist bei seiner Investitionsentscheidung zu keinem Zeitpunkt an den Index gebunden. Daher kann die Wertentwicklung des Teilfonds signifikant von dem ausgewiesenen Vergleichsindex abweichen. Das Netto-Teilfondsvermögen wird zu mindestens 80 % in Aktien investiert. Daneben kann der Teilfonds in Renten, Geldmarktinstrumente, Wandelanleihen, Derivate und Bankguthaben investieren. Der Fonds kann weltweit investieren, eine regionale Begrenzung ist nicht vorgesehen. Anteile an OGAW oder anderen OGA ("Zielfonds") werden nicht erworben. Der Einsatz abgeleiteter Finanzinstrumente ("Derivate") ist zur Erreichung der vorgenannten Anlageziele sowohl zu Anlage- als auch zu Absicherungszwecken vorgesehen.

### Fondsspezifische Informationen

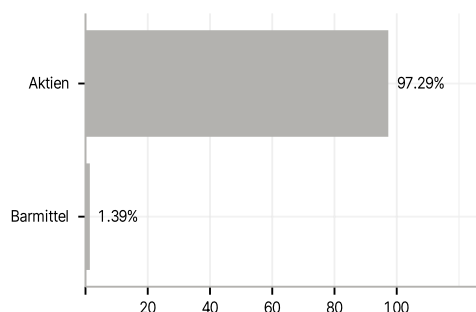
Im Rahmen der Anlagestrategie kann in wesentlichem Umfang in Derivate investiert werden. Die Fondsbestimmungen des Flossbach von Storch - Global Quality F wurden durch die FMA bewilligt. Der Flossbach von Storch - Global Quality F kann mehr als 35 % des Fondsvermögens in Wertpapiere/Geldmarktinstrumente folgender Emittenten investieren: die von einem EU-Mitgliedstaat, seinen Gebietskörperschaften, einem OECD-Mitgliedstaat oder von internationalen Organismen, denen ein oder mehrere EU-Mitgliedstaaten angehören, ausgegeben werden oder garantiert sind..

### Investmentziel

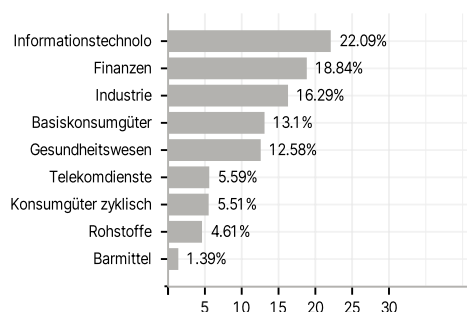
Ziel der Anlagepolitik des Flossbach von Storch - Global Quality ("Teilfonds") ist es, unter Berücksichtigung des Anlagerisikos einen angemessenen Wertzuwachs zu erzielen. Die langfristige Beteiligung an Unternehmen steht bei der Anlagestrategie im Vordergrund, weshalb die Qualität dieser Unternehmen von höchster Bedeutung ist. Die Qualität ergibt sich dabei aus der Vorhersehbarkeit und dem Wachstum der künftigen Erträge. Aus diesem Grund wird bevorzugt nach zukunftsfähigen Unternehmen gesucht, die eine hohe Profitabilität und Stabilität aufweisen und von unternehmerisch handelnden Management Teams geführt werden. Darüber erfolgt die Auswahl der Beteiligungen unter strenger Bewertungsdisziplin.

### Veranlagungsstruktur

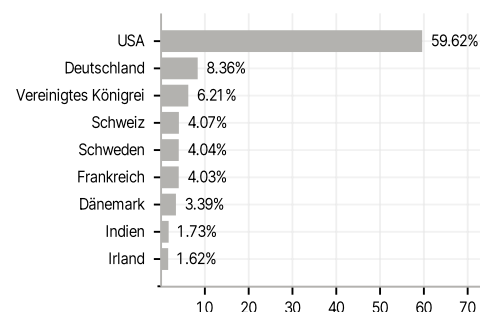
#### Anlagearten



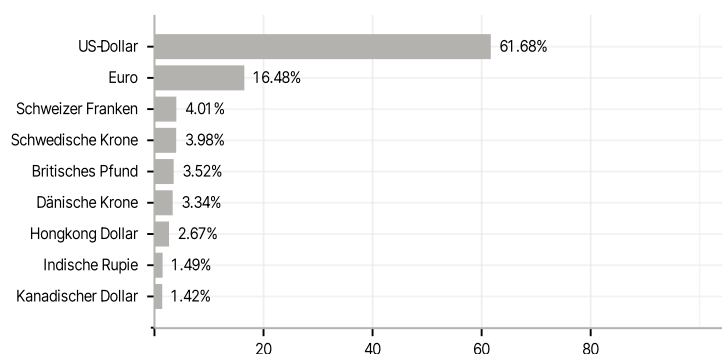
#### Branchen



#### Länder



#### Währungen



#### Größte Positionen

