

AB FCP I European Income Portfolio Class A (LU0095025721)

KAG: AllianceBernstein LU

ISIN: LU0095025721

Rücknahmepreis: 5,98 EUR

Stand: 26.09.2024

Auflagedatum	26.02.99
Ausgabeaufschlag	5,00%
Konditionsdetails auf www.bawag.at	
Fondsvolumen	1,143.47 Mio.
Ertragstyp	ausschüttend
Letzte Ausschüttung	keine
Anlageregion	Europa
Fondstyp	Anleihen Gemischt
Fondsmanager	Scott DiMaggio, John...

Kapitalanlagegesellschaft

AllianceBernstein LU
2-4
rue Eugene Ruppert 2453
Luxemburg
https://www.alliancebernstein.com



Wertentwicklung*

	IJ	3J p.a.	5J p.a.
Performance vor AGA	+11,43%	-0,61%	+0,43%
Performance nach max. AGA	+6,13%	-2,21%	-0,54%

Kennzahlen*

	IJ	3J	5J
Sharpe Ratio	1,96	-0,83	-0,54
Volatilität	+4,15%	+4,79%	+5,36%

* Performanceergebnisse der Vergangenheit lassen keine Rückschlüsse auf die künftige Entwicklung zu.

Fondsstrategie

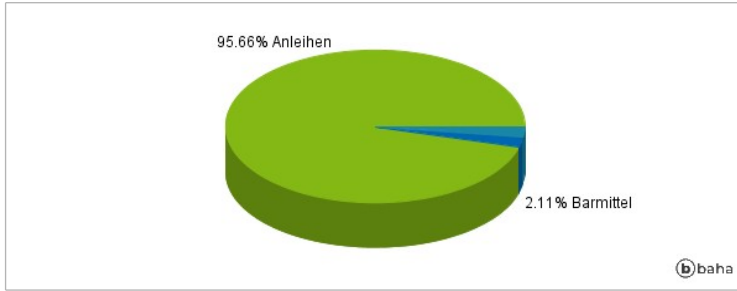
Das Portfolio strebt eine hohe Rendite für deine Anlage an, indem es sowohl hohe Erträge erzielt als auch den Wert deiner Anlage langfristig steigert. Unter normalen Umständen investiert das Portfolio in erster Linie in Schuldtitel von europäischen Unternehmen und Staaten, die auf europäische Währungen lauten. In der Regel können bis zu 35 % des Gesamtvermögens des Portfolios auf Schuldtitel mit niedrigerem Rating (unter Investment-Grade), die entsprechend riskanter sind, entfallen. Das Portfolio kann bis zu 25 % seines Nettovermögens in Schwellenländer investieren. Das Portfolio kann Derivate (i) für ein effizientes Portfoliomanagement und (ii) zur Reduzierung potenzieller Risiken einsetzen.

Kommentar:

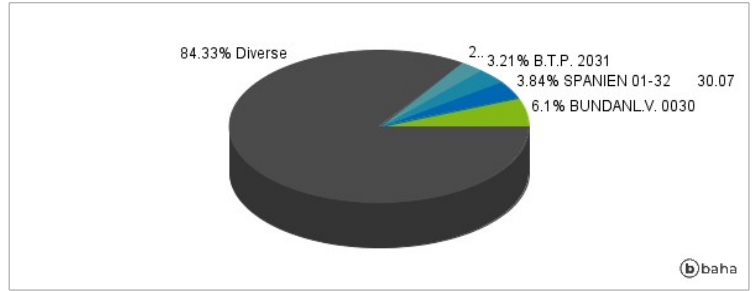
Fondsspezifische Information

Im Rahmen der Anlagestrategie kann in wesentlichem Umfang in Derivate investiert werden. Die Fondsbestimmungen des AB FCP I European Income Portfolio Class A wurden durch die FMA bewilligt. Der AB FCP I European Income Portfolio Class A kann mehr als 35 % des Fondsvermögens in Wertpapiere/Geldmarktinstrumente folgender Emittenten investieren: Member State of the EU, its local authorities, or public international bodies of which one or more of such Member States are members, or by any Member State of the OECD.

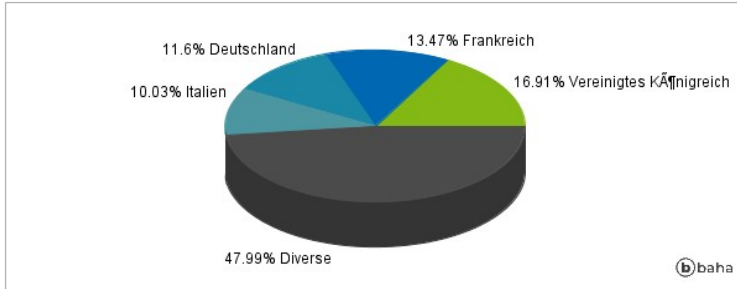
Anlagearten



Größte Positionen



Länderverteilung



Branchenverteilung



Historische Daten: 09/2024

Erstellt: 29.09.2024 01:02