

Schroder International Selection Fund EURO Equity A Distribution EUR AV / LU0091115906 / 989322 / Schroder IM (EU)

Aktuell 24.04.2026¹	Region	Branche	Ausschüttungsart	Typ
38,42 EUR	Euroland	enmix	ausschüttend	Aktienfonds



Risikokennzahlen

SRI	1	2	3	4	5	6	7
-----	---	---	---	----------	---	---	---

Jahresperformance

2025	+21,58%
2024	+12,30%
2023	+5,47%
2022	-15,02%
2021	+21,33%

Performanceergebnisse der Vergangenheit lassen keine Rückschlüsse auf die künftige Entwicklung zu.

Stammdaten		Konditionen		Sonstige Kennzahlen	
Fondart	Einzelfond	Ausgabeaufschlag	5,00%	Mindestveranlagung	EUR 1.000,00
Kategorie	Aktien	Managementgebühr	1,50%	Sparplan	Nein
Fondsunterkategorie	Branchenmix	Depotgebühr	0,30%	UCITS / OGAW	Ja
Ursprungsland	Luxemburg	Tilgungsgebühr	0,00%	Gewinnbeteiligung	0,00%
Tranchenvolumen	(24.04.2026) EUR 13,08 Mio.	Sonstige lfd. Kosten (27.02.2026)	1,84%	Umschichtgebühr	1,00%
Gesamt-Fondsvolumen	(24.04.2026) EUR 817,48 Mio.	Transaktionskosten	0,31%	Fondsgesellschaft	
Auflegedatum	20.11.1998	Ausschüttungen		Schroder IM (EU)	
KESSt-Meldefonds	Ja	18.12.2025	1.07 EUR	5 Hohenhof, 1736, Senningerberg	
Beginn des Geschäftsjahres	01.01.	19.12.2024	1.26 EUR	Luxemburg	
Nachhaltigkeitsfondsart	-	28.12.2023	0.92 EUR	https://www.schroders.com	
Fondsmanager	Martin Skanberg	15.12.2022	1.02 EUR		
Thema	-	16.12.2021	0.61 EUR		

Performance	1M	6M	YTD	1J	2J	3J	5J	seit Beginn
Performance	+7,56%	+4,14%	+3,30%	+19,77%	+32,27%	+34,82%	+37,85%	+372,32%
Performance p.a.	-	-	-	+19,77%	+15,01%	+10,46%	+6,63%	+5,85%
Performance p.a. nach max. AGA	-	-	-	+14,06%	+12,24%	+8,69%	+5,60%	+5,66%
Sharpe Ratio	5,91	0,40	0,50	1,23	0,79	0,56	0,27	0,19
Volatilität	22,62%	15,93%	17,97%	14,36%	16,22%	14,97%	16,70%	19,40%
Schlechtester Monat	-	-7,94%	-7,94%	-7,94%	-7,94%	-7,94%	-11,71%	-17,82%
Bester Monat	-	+5,84%	+5,84%	+9,89%	+9,89%	+9,89%	+9,89%	+18,07%
Maximaler Verlust	-2,98%	-9,45%	-9,45%	-9,45%	-16,32%	-16,32%	-25,39%	-59,56%

Vertriebszulassung

Österreich, Deutschland, Schweiz, Vereinigtes Königreich, Luxemburg;

1. Wichtiger Hinweis zum Aktualisierungsstand: Das angegebene Datum bezieht sich ausschließlich auf die Berechnung des NAV.

RISIKOHINWEISE: Die Informationen auf dieser Seite dienen ausschließlich zu Informationszwecken und sollten weder als Verkaufsangebot noch als Aufforderung zum Kauf des Wertpapiers oder einer Empfehlung zugunsten des Wertpapiers verstanden werden. Die baha GmbH und die BAWAG P.S.K. Bank für Arbeit und Wirtschaft und Österreichische Postsparkasse Aktiengesellschaft übernehmen trotz sorgfältigster Recherche keinerlei Haftung für die Richtigkeit der angegebenen Daten.
Factsheet erstellt von: www.baha.com am 26.04.2026 21:24

Schroder International Selection Fund EURO Equity A Distribution EUR AV / LU0091115906 / 989322 / Schroder IM (EU)

Investmentstrategie

Der Fonds wird aktiv verwaltet und investiert mindestens 75 % seines Vermögens in Aktien von Unternehmen, die im Europäischen Wirtschaftsraum konstituiert sind. Der Fonds investiert außerdem mindestens zwei Drittel seines Vermögens in Aktien von Unternehmen aus Ländern, deren Währung der Euro ist. Der Fonds kann auch bis zu ein Drittel seines Vermögens direkt oder indirekt in andere Wertpapiere (einschließlich anderer Anlageklassen), Länder, Regionen, Branchen oder Währungen, Investmentfonds, Optionsscheine und Geldmarktanlagen investieren sowie Barmittel halten (vorbehaltlich der im Prospekt vorgesehenen Einschränkungen).

Fondsspezifische Informationen

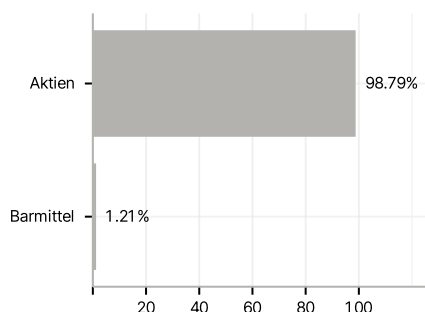
Im Rahmen der Anlagestrategie kann in wesentlichem Umfang in Derivate investiert werden. Die Fondsbestimmungen des Schroder International Selection Fund EURO Equity A Distribution EUR AV wurden durch die FMA bewilligt. Der Schroder International Selection Fund EURO Equity A Distribution EUR AV kann mehr als 35 % des Fondsvermögens in Wertpapiere/Geldmarktinstrumente folgender Emittenten investieren: EU, the national, regional and local administrations of the Member States of the EU or their central banks, the European Central Bank, the European Investment Bank, the European Investment Fund, the European Stability Mechanism, the European Financial Stability Facility, a central authority or central bank of a member state of the OECD, Group of Twenty or Singapore, the International Monetary Fund, the International Bank for Reconstruction and Development, the Council of Europe Development Bank, the European Bank for Reconstruction and Development, the Bank for International Settlements, or any other relevant international financial institution or organisation to which one or more Member States of the EU belong.

Investmentziel

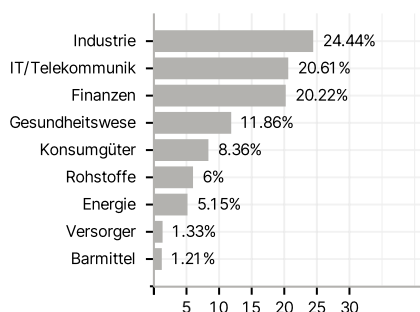
Der Fonds strebt durch Anlagen in Aktien von Unternehmen aus Ländern der Europäischen Währungsunion ein Kapitalwachstum an, das über einen Drei- bis Fünfjahreszeitraum nach Abzug der Gebühren den MSCI European Monetary Union (Net TR) Index übertrifft.

Veranlagungsstruktur

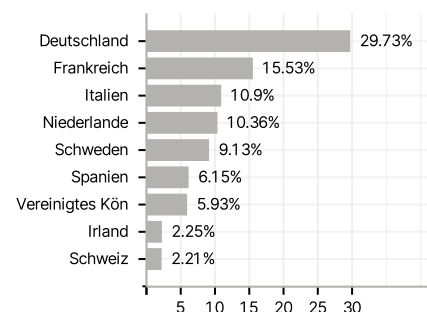
Anlagearten



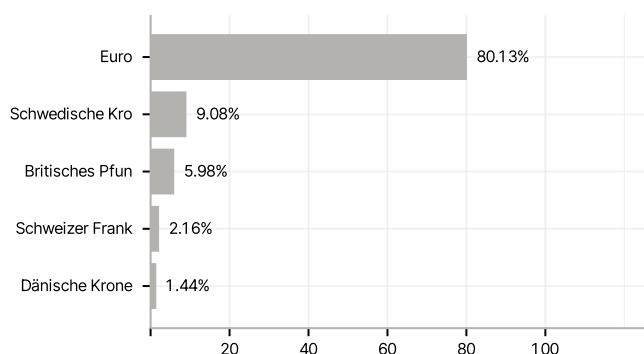
Branchen



Länder



Währungen



Größte Positionen

