

GAM Star Japan Leaders Ordinary Acc - GBP / IE0003014135 / 988737 / FundRock M. Co. IE

| | | | | |
|---------------------------------------|---------------|----------------|-------------------------|-------------|
| Aktuell 03.06.2026¹ | Region | Branche | Ausschüttungsart | Typ |
| 181,93 GBP | Japan | enmix | thesaurierend | Aktienfonds |


Risikokennzahlen

| | | | | | | | |
|-----|---|---|---|----------|---|---|---|
| SRI | 1 | 2 | 3 | 4 | 5 | 6 | 7 |
|-----|---|---|---|----------|---|---|---|

Jahresperformance

| | |
|------|---------|
| 2025 | -2,70% |
| 2024 | -4,22% |
| 2023 | +6,45% |
| 2022 | -23,21% |
| 2021 | -3,73% |

Performanceergebnisse der Vergangenheit lassen keine Rückschlüsse auf die künftige Entwicklung zu.

| Stammdaten | | Konditionen | | Sonstige Kennzahlen | |
|----------------------------|-----------------------------|----------------------------------------------|--------------------|--------------------------|--------------|
| Fondart | Einzelfond | Ausgabeaufschlag | 5,00% | Mindestveranlagung | EUR 6.000,00 |
| Kategorie | Aktien | Managementgebühr | 1,35% | Sparplan | Nein |
| Fondsunterkategorie | Branchenmix | Depotgebühr | 0,04% | UCITS / OGAW | Ja |
| Ursprungsland | Irland | Tilgungsgebühr | 0,00% | Gewinnbeteiligung | 0,00% |
| Tranchenvolumen | (03.06.2026) JPY 206063,910 | Sonstige lfd. Kosten | (19.03.2026) 1,76% | Umschichtgebühr | 1,00% |
| Gesamt-Fondsvolumen | (03.06.2026) JPY 4,92 Mrd. | Transaktionskosten | 0,05% | Fondsgesellschaft | |
| Auflegedatum | 20.11.1996 | FundRock M. Co. IE | | | |
| KESSt-Meldefonds | Nein | 8/34 Percy Place, Dublin 4, D04 P5K3, Dublin | | | |
| Beginn des Geschäftsjahres | 01.07. | Irland | | | |
| Nachhaltigkeitsfondsart | - | www.fundrock.com | | | |
| Fondsmanager | Albert Saporta | | | | |
| | Randel (Randy) Freeman | | | | |
| Thema | - | | | | |

| Performance | 1M | 6M | YTD | 1J | 2J | 3J | 5J | seit Beginn |
|--------------------------------|--------|---------|---------|---------|---------|---------|---------|-------------|
| Performance | -3,53% | +3,87% | +3,22% | +3,62% | -4,95% | -7,12% | -14,91% | +151,49% |
| Performance p.a. | - | - | - | +3,62% | -2,51% | -2,44% | -3,18% | +3,17% |
| Performance p.a. nach max. AGA | - | - | - | -1,31% | -4,86% | -4,01% | -4,12% | +3,00% |
| Sharpe Ratio | -2,87 | 0,29 | 0,29 | 0,08 | -0,26 | -0,26 | -0,30 | 0,05 |
| Volatilität | 14,20% | 19,36% | 19,95% | 16,68% | 18,40% | 17,74% | 18,25% | 20,52% |
| Schlechtester Monat | - | -11,45% | -11,45% | -11,45% | -11,45% | -11,45% | -12,01% | -12,01% |
| Bester Monat | - | +9,99% | +9,99% | +9,99% | +9,99% | +9,99% | +9,99% | +15,20% |
| Maximaler Verlust | -4,43% | -12,12% | -12,12% | -12,12% | -22,16% | -22,16% | -39,36% | -57,72% |

Vertriebszulassung

Österreich, Deutschland, Schweiz, Vereinigtes Königreich;

1. Wichtiger Hinweis zum Aktualisierungsstand: Das angegebene Datum bezieht sich ausschließlich auf die Berechnung des NAV.

RISIKOHINWEISE: Die Informationen auf dieser Seite dienen ausschließlich zu Informationszwecken und sollten weder als Verkaufsangebot noch als Aufforderung zum Kauf des Wertpapiers oder einer Empfehlung zugunsten des Wertpapiers verstanden werden. Die baha GmbH und die BAWAG P.S.K. Bank für Arbeit und Wirtschaft und Österreichische Postsparkasse Aktiengesellschaft übernehmen trotz sorgfältigster Recherche keinerlei Haftung für die Richtigkeit der angegebenen Daten.
Factsheet erstellt von: www.baha.com am 04.06.2026 13:27

GAM Star Japan Leaders Ordinary Acc - GBP / IE0003014135 / 988737 / FundRock M. Co. IE

Investmentstrategie

Um dieses Ziel zu erreichen, investiert der Fonds vorwiegend in börsennotierte Dividendenpapiere (z. B. Aktien), die von Unternehmen begeben wurden, die ihren Hauptgeschäftssitz in Japan haben. Der Fondsmanager verfolgt einen disziplinierten Bottom-up-Anlageprozess. Bei der Titelauswahl wird der Schwerpunkt auf Unternehmen gelegt, die sich durch ein überragendes langfristiges Wachstumspotenzial, eine hohe Eigenkapitalrendite und eine niedrige Verschuldung auszeichnen.

Fondsspezifische Informationen

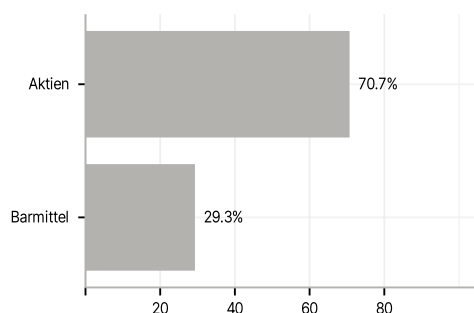
Im Rahmen der Anlagestrategie kann in wesentlichem Umfang in Derivate investiert werden. Die Fondsbestimmungen des GAM Star Japan Leaders Ordinary Acc - GBP wurden durch die FMA bewilligt. Der GAM Star Japan Leaders Ordinary Acc - GBP kann mehr als 35 % des Fondsvermögens in Wertpapiere/ Geldmarktinstrumente folgender Emittenten investieren: die von einem Mitgliedstaat, dessen Gebietskörperschaften, von einem Drittstaat oder von internationalen öffentlich rechtlichen Organisationen begeben oder garantiert werden, denen ein oder mehrere Mitgliedstaaten angehören. - Regierungen von OECD Mitgliedsstaaten (sofern die entsprechenden Emissionen ein Investment-Grade-Rating aufweisen) - Europäische Investitionsbank - Europäische Bank für Wiederaufbau und Entwicklung - Internationale Finanz-Corporation IFC - Internationaler Währungsfonds - Euratom - Asiatische Entwicklungsbank - Europäische Zentralbank - Europarat - Eurofima - Afrikanische Entwicklungsbank - Internationale Bank für Wiederaufbau und Entwicklung (Weltbank) - Interamerikanische Entwicklungsbank - Europäische Union - Federal National Mortgage Association (Fannie Mae) - Federal Home Loan Mortgage Corporation (Freddie Mac) - Government National Mortgage Association (Ginnie Mae) - Student Loan Marketing Association (Sallie Mae) - Federal Home Loan Bank - Federal Farm Credit Bank - Tennessee Valley Authority - Straight A Funding LLC - Regierung von Singapur - Regierung der Volksrepublik China - Regierung von Brasilien (sofern die entsprechenden Emissionen ein Investment-Grade-Rating aufweisen) - Regierung von Indien (sofern die entsprechenden Emissionen ein Investment-Grade-Rating aufweisen).

Investmentziel

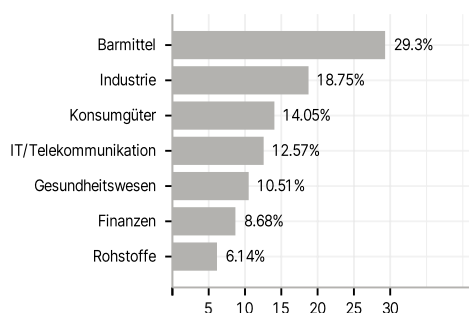
Das Anlageziel des Fonds ist Kapitalzuwachs.

Veranlagungsstruktur

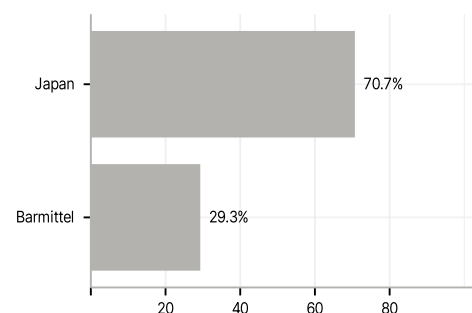
Anlagearten



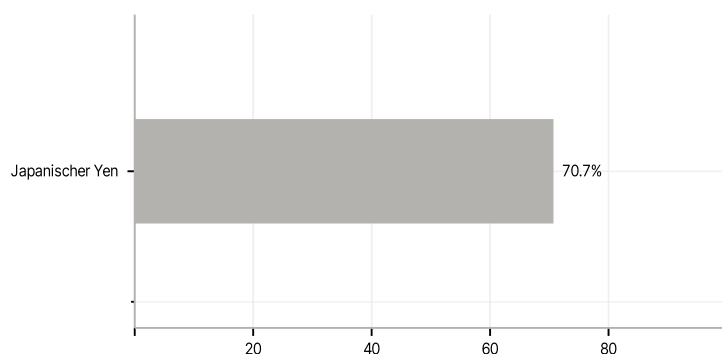
Branchen



Länder



Währungen



Größte Positionen

