DWS Concept ARTS Balanced / LU0093746120 / 988727 / DWS Investment S.A.

Aktuell 18.12.2025 [1]	Region	Branche	Ausschüttungsart	Typ
234,81 EUR	weltweit	Mischfonds/ausgewogen	thesaurierend	Gemischter Fonds

Performanceergebnisse der Vergangenheit lassen keine Rückschlüsse auf die künftige Entwicklung zu.

Risikokennzahlen	
SRI	1 **2** 3 4 5 6 7

Jahresperformance	
2024	+8,67%
2023	+1,57%
2022	-7,76%
2021	+11,50%
2020	-0,67%

Stammdaten	
Fondart	Dachfonds
Kategorie	Mischfonds
Fondsunterkategorie	Mischfonds/ausgewogen
Ursprungsland	Luxemburg
Tranchenvolumen	(18.12.2025) EUR 38,73 Mio.
Gesamt-Fondsvolumen	(18.12.2025) EUR 38,73 Mio.
Auflagedatum	06.01.1999
KESt-Meldefonds	Ja
Beginn des Geschäftsjahres	01.01.
Nachhaltigkeitsfondsart	-
Fondsmanager	ARTS Asset Management GmbH,
Thema	-

Konditionen	
Ausgabeaufschlag	4,00%
Managementgebühr	1,10%
Depotgebühr	-
Tilgungsgebühr	0,00%
Sonstige lfd. Kosten	(13.05.2025) 2,28%
Transaktionskosten	0,22%

Sonstige Kennzahlen	
Mindestveranlagung	-
Sparplan	Nein
UCITS / OGAW	Ja
Gewinnbeteiligung	15,00%
Umschichtgebühr	-

Fondsgesellschaft

DWS Investment S.A.
2 Boulevard Konrad Adenauer, L-1115, Luxembourg
Luxemburg
www.dws.com

Performance	1M	6M	YTD	1J	2J	3J	5J	seit Beginn
Performance	+0,63%	+6,63%	+2,07%	+1,32%	+11,55%	+12,71%	+16,42%	+134,81%
Performance p.a.	-	-	-	+1,32%	+5,61%	+4,07%	+3,09%	+3,22%
Performance p.a. nach max. AGA	-	-	-	-2,58%	+3,57%	+2,72%	+2,28%	+3,07%
Sharpe Ratio	1,36	3,48	0,02	-0,16	0,77	0,46	0,24	0,20
Volatilität	4,36%	3,34%	4,60%	4,60%	4,62%	4,42%	4,25%	5,89%
Schlechtester Monat	-	-0,31%	-4,36%	-4,36%	-4,36%	-4,36%	-4,36%	-10,43%
Bester Monat	-	+2,71%	+2,71%	+2,71%	+2,88%	+2,88%	+2,95%	+9,26%
Maximaler Verlust	-0,81%	-2,04%	-8,55%	-8,55%	-8,55%	-8,55%	-11,73%	-39,92%

Vertriebszulassung

Österreich, Deutschland;

1. Wichtiger Hinweis zum Aktualisierungsstand: Das angegebene Datum bezieht sich ausschließlich auf die Berechnung des NAV.

RISIKOHINWEISE: Die Informationen auf dieser Seite dienen ausschließlich zu Informationszwecken und sollten weder als Verkaufsangebot noch als Aufforderung zum Kauf des Wertpapieres oder einer Empfehlung zugunsten des Wertpapieres verstanden werden. Die baha GmbH und die BAWAG P.S.K. Bank für Arbeit und Wirtschaft und Österreichische Postsparkasse Aktiengesellschaft übernehmen trotz sorgfältigster Recherche keinerlei Haftung für die Richtigkeit der angegebenen Daten.
Factsheet erstellt von: www.baha.com am 19.12.2025 16:42

DWS Concept ARTS Balanced / LU0093746120 / 988727 / DWS Investment S.A.

Investmentstrategie

Um dies zu erreichen, investiert der Fonds weltweit in Fonds, vorwiegend in Rentenfonds, geldmarktnahe Fonds, Währungsfonds und Fonds auf Renten- und Geldmarktindizes. Je nach Einschätzung der Marktlage kann das Fondsvermögen auch vollständig in eine dieser Fondskategorien anlegen. Bis zu 60% kann der Fonds in Aktienfonds, gemischte Wertpapierfonds, andere Fonds, wie Rohstofffonds oder Fonds, denen ein Finanzindex zugrundeliegt, investieren. Bei der Entscheidung, in welche andere Fonds investiert werden soll, wird auf deren Anlagepolitik, Risikostreuung, Kostenstruktur und Qualität des Fondsmanagements geachtet.

Fondsspezifische Informationen

Im Rahmen der Anlagestrategie kann in wesentlichem Umfang in Derivate investiert werden. Im Rahmen der Anlagestrategie kann überwiegend in andere Investmentfonds investiert werden. Die Fondsbestimmungen des DWS Concept ARTS Balanced wurden durch die FMA bewilligt. Der DWS Concept ARTS Balanced kann mehr als 35 % des Fondsvermögens in Wertpapiere/Geldmarktinstrumente folgender Emittenten investieren: einem Mitgliedstaat der Europäischen Union oder seinen Gebietskörperschaften, von einem Mitgliedstaat der Organisation für wirtschaftliche Zusammenarbeit und Entwicklung (OECD), der G-20 oder Singapur oder von internationalen Einrichtungen öffentlich-rechtlichen Charakters, denen ein oder mehrere Mitgliedstaaten der Europäischen Union angehören.

Investmentziel

Der Fonds wird aktiv verwaltet. Der Fonds wird nicht unter Bezugnahme auf eine Benchmark verwaltet. Ziel der Anlagepolitik ist die Erwirtschaftung eines positiven Anlageergebnisses.

Veranlagungsstruktur

Anlagearten

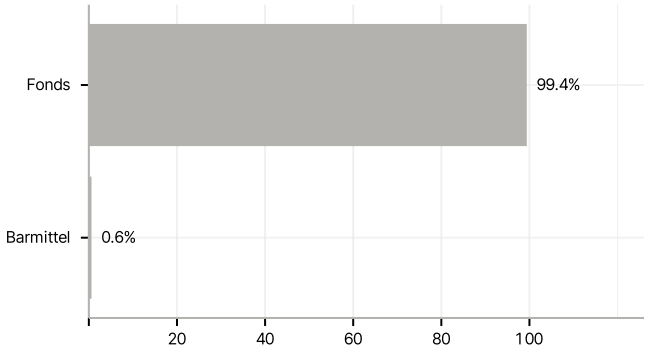

Länder

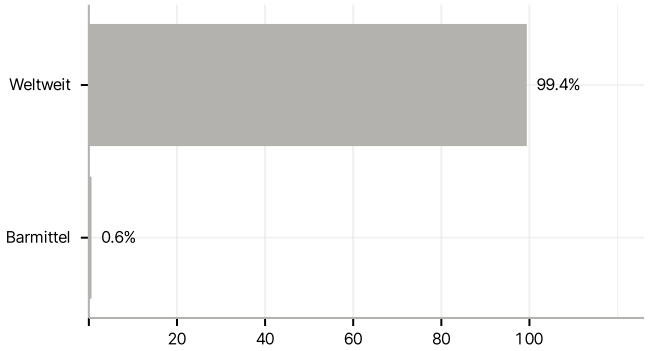

Währungen

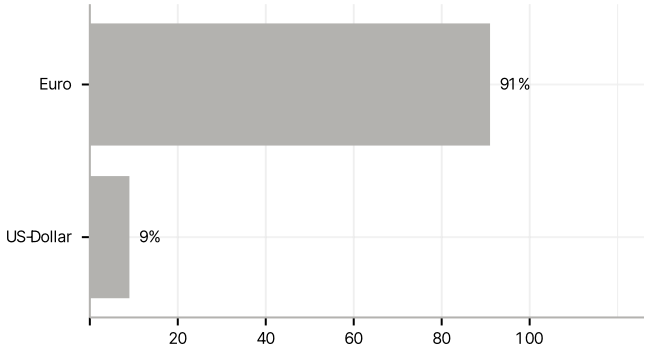

Größte Positionen

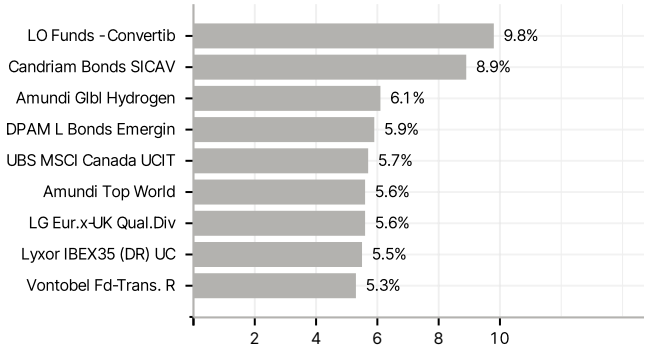

RISIKOHINWEISE: Die Informationen auf dieser Seite dienen ausschließlich zu Informationszwecken und sollten weder als Verkaufsangebot noch als Aufforderung zum Kauf des Wertpapieres oder einer Empfehlung zugunsten des Wertpapieres verstanden werden. Die baha GmbH und die BAWAG P.S.K. Bank für Arbeit und Wirtschaft und Österreichische Postsparkasse Aktiengesellschaft übernehmen trotz sorgfältigster Recherche keinerlei Haftung für die Richtigkeit der angegebenen Daten.
Factsheet erstellt von: www.baha.com am 19.12.2025 16:42