

UniEuropa Mid&SmallCaps / LU0090772608 / 988567 / Union Investment(LU)

Aktuell 01.04.2026¹	Region	Branche	Ausschüttungsart	Typ
61,43 EUR	Europa	enmix	ausschüttend	Aktienfonds


Risikokennzahlen

SRI	1	2	3	4	5	6	7
-----	---	---	---	----------	---	---	---

Jahresperformance

2025	+6,07%
2024	+2,13%
2023	+9,38%
2022	-20,91%
2021	+11,47%

Performanceergebnisse der Vergangenheit lassen keine Rückschlüsse auf die künftige Entwicklung zu.

Stammdaten		Konditionen		Sonstige Kennzahlen	
Fondart	Einzelfond	Ausgabeaufschlag	4,00%	Mindestveranlagung	-
Kategorie	Aktien	Managementgebühr	1,55%	Sparplan	Nein
Fondsunterkategorie	Branchenmix	Depotgebühr	-	UCITS / OGAW	Ja
Ursprungsland	Luxemburg	Tilgungsgebühr	0,00%	Gewinnbeteiligung	25,00%
Tranchenvolumen	(01.04.2026) EUR 244,18 Mio.	Sonstige lfd. Kosten	(27.02.2026) 1,91%	Umschichtgebühr	-
Gesamt-Fondsvolumen	(01.04.2026) EUR 244,18 Mio.	Transaktionskosten	0,24%	Fondsgesellschaft	
Auflagedatum	15.09.1998	Ausschüttungen		Union Investment(LU)	
KESSt-Meldefonds	Ja	13.11.2025	1.11 EUR	3, Heienhaff, L-1736, Senningerberg	
Beginn des Geschäftsjahres	01.10.	14.11.2024	0.97 EUR	Luxemburg	
Nachhaltigkeitsfondsart	-	16.11.2023	1.03 EUR	https://www.union-investment.lu	
Fondsmanager	Team	10.11.2022	0.78 EUR		
Thema	-	11.11.2021	0.03 EUR		

Performance	1M	6M	YTD	1J	2J	3J	5J	seit Beginn
Performance	-5,27%	-4,11%	-3,73%	+1,91%	-0,30%	+11,95%	-7,98%	+67,25%
Performance p.a.	-	-	-	+1,91%	-0,15%	+3,84%	-1,65%	+1,88%
Performance p.a. nach max. AGA	-	-	-	-2,01%	-2,09%	+2,48%	-2,42%	+1,74%
Sharpe Ratio	-1,80	-0,63	-0,89	-0,01	-0,14	0,12	-0,22	-0,01
Volatilität	28,05%	16,02%	18,64%	17,71%	16,03%	15,26%	16,72%	25,66%
Schlechtester Monat	-	-9,60%	-9,60%	-9,60%	-9,60%	-9,60%	-12,37%	-38,73%
Bester Monat	-	+2,88%	+2,88%	+5,82%	+5,83%	+9,80%	+9,80%	+38,58%
Maximaler Verlust	-9,14%	-11,12%	-11,12%	-12,62%	-19,32%	-19,32%	-32,29%	-95,52%

Vertriebszulassung

Österreich, Deutschland, Schweiz, Luxemburg;

1. Wichtiger Hinweis zum Aktualisierungsstand: Das angegebene Datum bezieht sich ausschließlich auf die Berechnung des NAV.

RISIKOHINWEISE: Die Informationen auf dieser Seite dienen ausschließlich zu Informationszwecken und sollten weder als Verkaufsangebot noch als Aufforderung zum Kauf des Wertpapiers oder einer Empfehlung zugunsten des Wertpapiers verstanden werden. Die baha GmbH und die BAWAG P.S.K. Bank für Arbeit und Wirtschaft und Österreichische Postsparkasse Aktiengesellschaft übernehmen trotz sorgfältigster Recherche keinerlei Haftung für die Richtigkeit der angegebenen Daten.
Factsheet erstellt von: www.baha.com am 06.04.2026 16:03

UniEuropa Mid&SmallCaps / LU0090772608 / 988567 / Union Investment(LU)

Investmentstrategie

Das Fondsvermögen wird in Nebenwerte aus Europa investiert. Der Anlageschwerpunkt liegt dabei in Aktien mittlerer und kleinerer Unternehmen (Mid & Small Caps). Anlagegrundsatz ist ein aktives Fondsmanagement durch Einzeltitelauswahl (Stock Picking). Die Anlagestrategie orientiert sich an einem Vergleichsmaßstab (50% STOXX Europe Mid 200 (total return, net dividends, auf EUR-Basis) und 50% STOXX Europe Small 200 (total return, net dividends, auf EUR-Basis)), wobei versucht wird, dessen Wertentwicklung zu übertreffen. Das Fondsmanagement hat jederzeit die Möglichkeit, unter Berücksichtigung der Anlagepolitik des Fonds, durch aktive Über- sowie Untergewichtung einzelner Werte auf Basis aktueller Kapitalmarkt- sowie Risikoeinschätzungen wesentlich - sowohl positiv als auch negativ - von diesem Vergleichsmaßstab abzuweichen .

Fondsspezifische Informationen

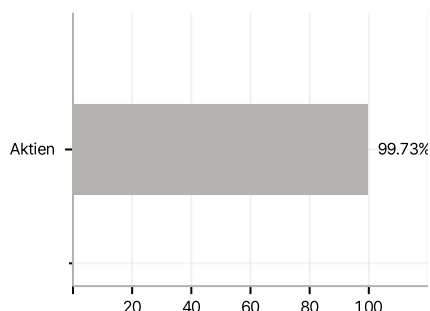
Im Rahmen der Anlagestrategie kann in wesentlichem Umfang in Derivate investiert werden. Die Fondsbestimmungen des UniEuropa Mid&SmallCaps wurden durch die FMA bewilligt. Der UniEuropa Mid&SmallCaps kann mehr als 35 % des Fondsvermögens in Wertpapiere/Geldmarktinstrumente folgender Emittenten investieren: einem Mitgliedstaat der Europäischen Union oder seinen Gebietskörperschaften oder einem OECD -Mitgliedstaat oder von internationalen Organismen öffentlich -rechtlichen Charakters, denen ein oder mehrere Mitgliedstaaten der Europäischen Union angehören.

Investmentziel

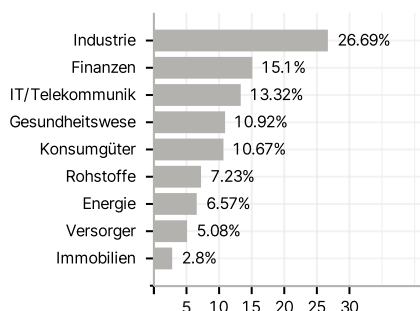
Ziel des Aktienfonds ist es, neben der Erwirtschaftung marktgerechter Erträge langfristig ein Kapitalwachstum zu erwirtschaften. Die für den Fonds zu erwerbenden Vermögensgegenstände werden diskretionär auf Basis eines konsistenten Investmentprozesses identifiziert ("aktives Management").

Veranlagungsstruktur

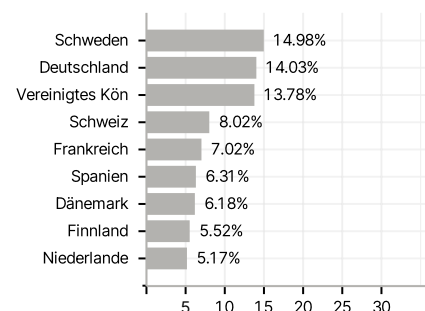
Anlagearten



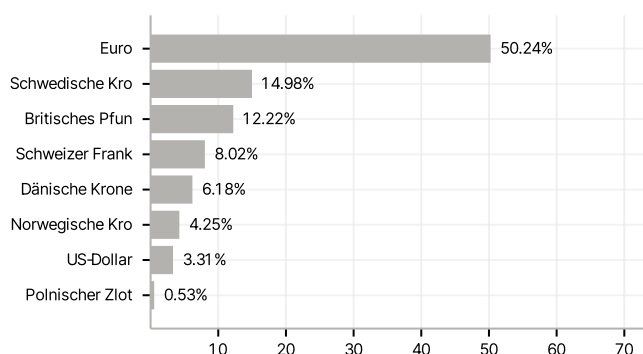
Branchen



Länder



Währungen



Größte Positionen

