

Fidelity Funds - Europe Equity ESG Fund A-Euro / LU0088814487 / 988525 / FIL IM (LU)

Aktuell 18.06.2026¹	Region	Branche	Ausschüttungsart	Typ
34,71EUR	Europa	enmix	ausschüttend	Aktienfonds


Risikokennzahlen

SRI	1	2	3	4	5	6	7
-----	---	---	---	----------	---	---	---

Jahresperformance

2025	+12,00%
2024	+9,34%
2023	+12,27%
2022	-16,46%
2021	+16,14%

Performanceergebnisse der Vergangenheit lassen keine Rückschlüsse auf die künftige Entwicklung zu.

Stammdaten		Konditionen		Sonstige Kennzahlen	
------------	--	-------------	--	---------------------	--

Fondart	Einzelfond	Ausgabeaufschlag	5,25%	Mindestveranlagung	EUR 2.500,00
Kategorie	Aktien	Managementgebühr	1,50%	Sparplan	Nein
Fondsunterkategorie	Branchenmix	Depotgebühr	-	UCITS / OGAW	Ja
Ursprungsland	Luxemburg	Tilgungsgebühr	0,00%	Gewinnbeteiligung	0,00%
Tranchenvolumen	(18.06.2026) EUR 79,47 Mio.	Sonstige lfd. Kosten (30.04.2026)	1,93%	Umschichtgebühr	1,00%
Gesamt-Fondsvolumen	(29.05.2026) EUR 193,17 Mio.	Transaktionskosten	0,32%	Fondsgesellschaft	
Auflegedatum	30.09.1998	Ausschüttungen		FIL IM (LU)	
KESSt-Meldefonds	Ja	01.08.2025	0.18 EUR	2A, Rue Albert Borschette, L-1246, Luxembourg	
Beginn des Geschäftsjahres	01.05.	01.08.2024	0.33 EUR	Luxemburg	
Nachhaltigkeitsfondsart	Ethik/Ökologie	01.08.2023	0.17 EUR	www.fidelity.lu	
Fondsmanager	Terry Raven, Alexander Grant	01.08.2022	0.25 EUR		
Thema	-	02.08.2021	0.04 EUR		

Performance	1M	6M	YTD	1J	2J	3J	5J	seit Beginn
Performance	+10,09%	+14,44%	+13,84%	+20,42%	+25,55%	+43,22%	+37,22%	+313,01%
Performance p.a.	-	-	-	+20,42%	+12,05%	+12,72%	+6,53%	+5,26%
Performance p.a. nach max. AGA	-	-	-	+14,41%	+9,22%	+10,81%	+5,45%	+5,07%
Sharpe Ratio	12,26	1,62	1,64	1,22	0,65	0,77	0,27	0,15
Volatilität	16,92%	17,63%	18,22%	14,80%	14,78%	13,44%	15,01%	19,47%
Schlechtester Monat	-	-9,30%	-9,30%	-9,30%	-9,30%	-9,30%	-9,30%	-17,94%
Bester Monat	-	+7,74%	+7,74%	+7,74%	+7,74%	+7,74%	+9,45%	+14,34%
Maximaler Verlust	-2,31%	-10,39%	-10,39%	-10,39%	-16,57%	-16,57%	-26,02%	-63,77%

Vertriebszulassung

Österreich, Deutschland, Schweiz, Vereinigtes Königreich, Luxemburg;

1. Wichtiger Hinweis zum Aktualisierungsstand: Das angegebene Datum bezieht sich ausschließlich auf die Berechnung des NAV.

Fidelity Funds - Europe Equity ESG Fund A-Euro / LU0088814487 / 988525 / FIL IM (LU)

Investmentstrategie

Der Teilfonds investiert mindestens 70 % seines Vermögens in Aktien von Unternehmen, die ihren Hauptsitz in Europa haben, dort notiert sind oder dort einen Großteil ihrer Geschäfte tätigen. Der Teilfonds darf ergänzend auch in Geldmarktinstrumente investieren. Bei der aktiven Verwaltung des Teilfonds berücksichtigt der Investmentmanager Wachstums- und Bewertungskennzahlen, Unternehmensfinanzen, Kapitalrendite, Cashflows und andere Kenngrößen sowie die Unternehmensführung, die Branche, die wirtschaftlichen Bedingungen und andere Merkmale. Der Investmentmanager berücksichtigt ESG-Eigenschaften bei der Bewertung von Anlagerisiken und -chancen. Bei der Ermittlung der ESG-Eigenschaften berücksichtigt der Investmentmanager ESG-Ratings von Fidelity oder externen Agenturen. Der Teilfonds investiert mindestens 80 % seines Vermögens in Wertpapiere von Emittenten mit hohen ESG-Ratings. Der Teilfonds darf in Wertpapiere von Emittenten mit schwachen, aber sich verbessernden ESG-Eigenschaften investieren.

Fondsspezifische Informationen

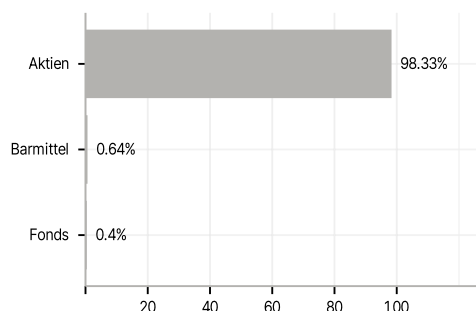
Im Rahmen der Anlagestrategie kann in wesentlichem Umfang in Derivate investiert werden. Die Fondsbestimmungen des Fidelity Funds - Europe Equity ESG Fund A-Euro wurden durch die FMA bewilligt. Der Fidelity Funds - Europe Equity ESG Fund A-Euro kann mehr als 35 % des Fondsvermögens in Wertpapiere/ Geldmarktinstrumente folgender Emittenten investieren: by an EU member state, its local authorities or agencies, a member state of the OECD or of the G20, Singapore or by a public international bodies of which one or more EU member state belongs.

Investmentziel

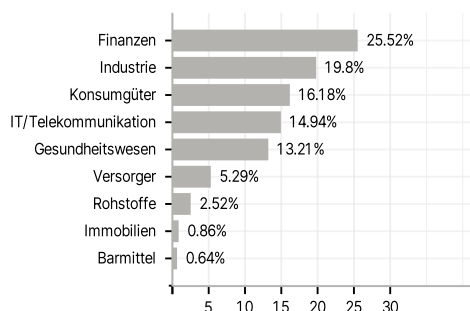
Der Teilfonds strebt langfristiges Kapitalwachstum an.

Veranlagungsstruktur

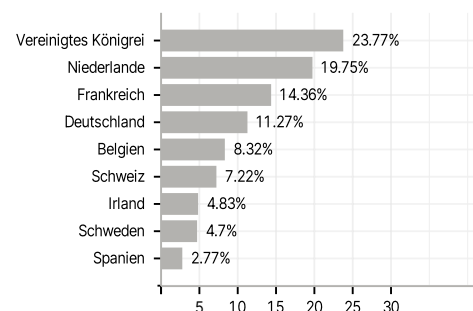
Anlagearten



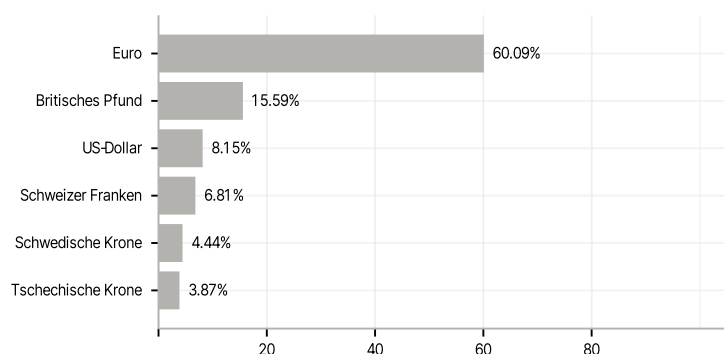
Branchen



Länder



Währungen



Größte Positionen

