

GAM Star European Equity Ordinary Inc - EUR (IE0002987208)

KAG: GAM Fund Management

ISIN: IE0002987208

Rücknahmepreis: 534,34 EUR

Stand: 12.11.2024

Auflagedatum 12.10.92

Ausgabeaufschlag 5,00%

Konditionsdetails auf www.bawag.at

Fondsvolumen 523.91 Mio.

Ertragstyp ausschüttend

Letzte Ausschüttung keine

Anlageregion Europa

Fondstyp Branchenmix

Fondsmanager Chris Legg, Christopher...

Kapitalanlagegesellschaft

GAM Fund Management

Dockline

Mayor Street DO I K8N7

Irland

<https://www.gam.com>



Wertentwicklung*

	IJ	3J p.a.	5J p.a.
Performance vor AGA	+17,77%	+2,08%	+10,38%
Performance nach max. AGA	+12,16%	+0,43%	+9,31%

Kennzahlen*

	IJ	3J	5J
Sharpe Ratio	1,28	-0,06	0,41
Volatilität	+11,52%	+16,01%	+18,15%

* Performanceergebnisse der Vergangenheit lassen keine Rückschlüsse auf die künftige Entwicklung zu.

Fondsstrategie

Das Anlageziel des Fonds ist Kapitalzuwachs.

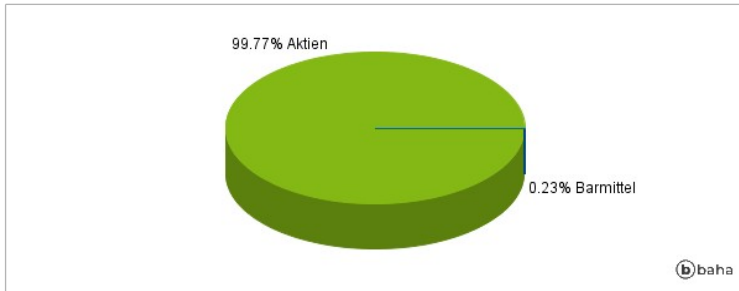
Um dieses Ziel zu erreichen, investiert der Fonds hauptsächlich in börsennotierte Dividendenpapiere (z. B. Aktien), die von Unternehmen mit Hauptgeschäftssitz in der EU, Island, Norwegen, Russland, der Schweiz und der Türkei begeben wurden. Die Fundamentaldaten der Unternehmen werden bei der Festlegung der Vermögensaufteilung berücksichtigt, um das Anlageziel des Fonds zu erreichen.

Kommentar:

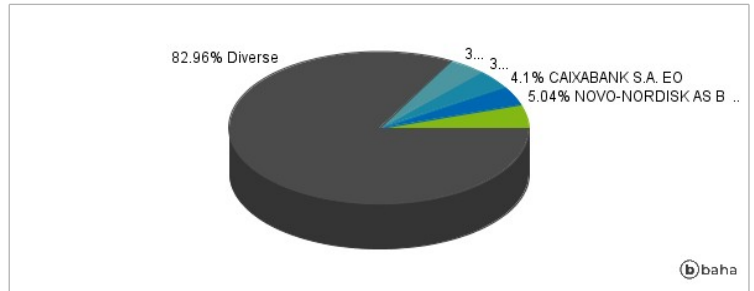
Fondsspezifische Information

Im Rahmen der Anlagestrategie kann überwiegend in Einlagen investiert werden. Im Rahmen der Anlagestrategie kann in wesentlichem Umfang in Derivate investiert werden. Aufgrund der Zusammensetzung des Fonds oder der verwendeten Managementtechniken weist der Fonds eine erhöhte Volatilität auf, d.h. die Anteilswerte sind auch innerhalb kurzer Zeiträume großen Schwankungen nach oben und nach unten ausgesetzt, wobei auch Kapitalverluste nicht ausgeschlossen werden können. Die Fondsbestimmungen des GAM Star European Equity Ordinary Inc - EUR wurden durch die FMA bewilligt. Der GAM Star European Equity Ordinary Inc - EUR kann mehr als 35 % des Fondsvermögens in Wertpapiere/Geldmarktinstrumente folgender Emittenten investieren: die von einem Mitgliedstaat, dessen Gebietskörperschaften, von einem Drittstaat oder von internationalen öffentlich rechtlichen Organisationen begeben oder garantiert werden, denen ein oder mehrere Mitgliedstaaten angehören. - Regierungen von OECD Mitgliedsstaaten (sofern die entsprechenden Emissionen ein Investment-Grade-Rating aufweisen) - Europäische Investitionsbank - Europäische Bank für Wiederaufbau und Entwicklung - Internationale Finanz-Corporation IFC - Internationaler Währungsfonds - Euratom - Asiatische Entwicklungsbank - Europäische Zentralbank - Europarat - Eurofima - Afrikanische Entwicklungsbank - Internationale Bank für Wiederaufbau und Entwicklung (Weltbank) - Interamerikanische Entwicklungsbank - Europäische Union - Federal National Mortgage Association (Fannie Mae) - Federal Home Loan Mortgage Corporation (Freddie Mac) - Government National Mortgage Association (Ginnie Mae) - Student Loan Marketing Association (Sallie Mae) - Federal Home Loan Bank - Federal Farm Credit Bank - Tennessee Valley Authority- Straight A Funding LLC - Regierung von Singapur - Regierung der Volksrepublik China - Regierung von Brasilien (sofern die entsprechenden Emissionen ein Investment-Grade-Rating aufweisen) - Regierung von Indien (sofern die entsprechenden Emissionen ein Investment-Grade-Rating aufweisen).

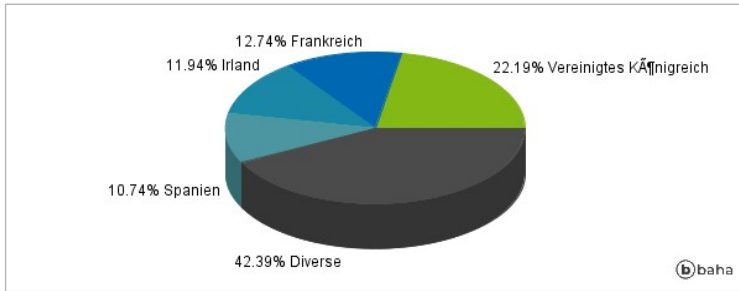
Anlagearten



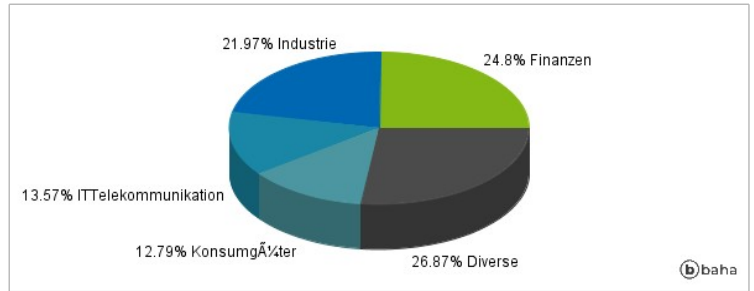
Größte Positionen



Länderverteilung



Branchenverteilung



Historische Daten: 11/2024

Erstellt: 14.11.2024 05:34