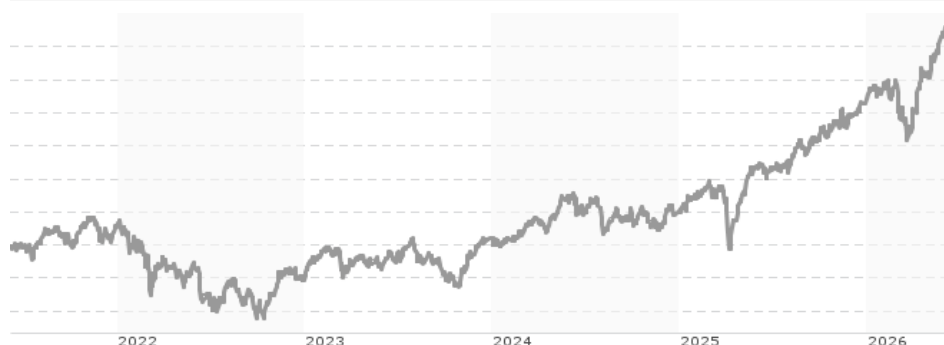


AXA WF Italy Equity A Distribution EUR / LU0087656426 / 988185 / BNP PARIBAS AM Eur.

Aktuell 04.06.2026¹	Region	Branche	Ausschüttungsart	Typ
328,46 EUR	Italien	enmix	ausschüttend	Aktienfonds


Risikokennzahlen

SRI	1	2	3	4	5	6	7
-----	---	---	---	---	---	---	---

Jahresperformance

2025	+30,43%
2024	+7,93%
2023	+14,23%
2022	-15,13%
2021	+20,39%

Performanceergebnisse der Vergangenheit lassen keine Rückschlüsse auf die künftige Entwicklung zu.

Stammdaten		Konditionen		Sonstige Kennzahlen	
Fondart	Einzelfond	Ausgabeaufschlag	5,50%	Mindestveranlagung	EUR 0,00
Kategorie	Aktien	Managementgebühr	1,50%	Sparplan	Nein
Fondsunterkategorie	Branchenmix	Depotgebühr	-	UCITS / OGAW	Ja
Ursprungsland	Luxemburg	Tilgungsgebühr	0,00%	Gewinnbeteiligung	0,00%
Tranchenvolumen	-	Sonstige lfd. Kosten (19.02.2026)	1,77%	Umschichtgebühr	1,00%
Gesamt-Fondsvolumen	(04.06.2026) EUR 38,16 Mio.	Transaktionskosten	0,31%	Fondsgesellschaft	
Auflegedatum	10.01.1997	Ausschüttungen		BNP PARIBAS AM Eur.	
KESSt-Meldefonds	Ja	30.12.2025	6.29 EUR	1 BOULEVARD HAUSSMANN, 75009, Paris	
Beginn des Geschäftsjahres	01.01.	30.12.2024	6.45 EUR	Frankreich	
Nachhaltigkeitsfondsart	-	29.12.2023	3.84 EUR	https://www.bnpparibas-am.com	
Fondsmanager	Gilles Guibout	30.12.2022	3.30 EUR		
	Andrea D'Alberto	30.12.2021	3.95 EUR		
Thema	-				

Performance	1M	6M	YTD	1J	2J	3J	5J	seit Beginn
Performance	+9,00%	+17,59%	+14,08%	+32,87%	+43,86%	+73,42%	+66,10%	+259,93%
Performance p.a.	-	-	-	+32,87%	+19,94%	+20,14%	+10,67%	+4,89%
Performance p.a. nach max. AGA	-	-	-	+25,95%	+16,77%	+18,02%	+9,50%	+4,68%
Sharpe Ratio	11,91	2,12	1,90	2,08	1,10	1,19	0,49	0,12
Volatilität	14,56%	17,06%	18,21%	14,69%	16,08%	14,96%	17,07%	20,82%
Schlechtester Monat	-	-8,37%	-8,37%	-8,37%	-8,37%	-8,37%	-12,24%	-22,48%
Bester Monat	-	+11,62%	+11,62%	+11,62%	+11,62%	+11,62%	+11,62%	+21,07%
Maximaler Verlust	-1,19%	-11,98%	-11,98%	-11,98%	-17,28%	-17,28%	-28,16%	-68,03%

Vertriebszulassung

Österreich, Deutschland, Schweiz, Luxemburg;

1. Wichtiger Hinweis zum Aktualisierungsstand: Das angegebene Datum bezieht sich ausschließlich auf die Berechnung des NAV.

RISIKOHINWEISE: Die Informationen auf dieser Seite dienen ausschließlich zu Informationszwecken und sollten weder als Verkaufsangebot noch als Aufforderung zum Kauf des Wertpapiers oder einer Empfehlung zugunsten des Wertpapiers verstanden werden. Die baha GmbH und die BAWAG P.S.K. Bank für Arbeit und Wirtschaft und Österreichische Postsparkasse Aktiengesellschaft übernehmen trotz sorgfältigster Recherche keinerlei Haftung für die Richtigkeit der angegebenen Daten.
Factsheet erstellt von: www.baha.com am 06.06.2026 09:41

AXA WF Italy Equity A Distribution EUR / LU0087656426 / 988185 / BNP PARIBAS AM Eur.

Investmentstrategie

Der Teilfonds wird aktiv verwaltet und investiert hauptsächlich in Aktien von Unternehmen jeglicher Kapitalisierung, die ihren Sitz in Italien haben oder dort notiert sind und die zum Universum des FTSE Italia All-share NT Index (die "Benchmark") gehören. Im Rahmen des Investmentprozesses verfügt der Anlageverwalter bei der Zusammenstellung des Teilfondsportfolios über einen breiten Ermessensspielraum. Auf Basis seiner Überzeugungen kann er große Über- oder Untergewichtungen in Sektoren und Unternehmen im Vergleich zur Zusammensetzung der Benchmark eingehen und/oder sich in nicht in der Benchmark vertretenen Unternehmen, Ländern oder Sektoren engagieren, auch wenn die Komponenten der Benchmark generell für das Teilfondsportfolio repräsentativ sind. Daher dürfte die Abweichung von der Benchmark beträchtlich sein.

Fondsspezifische Informationen

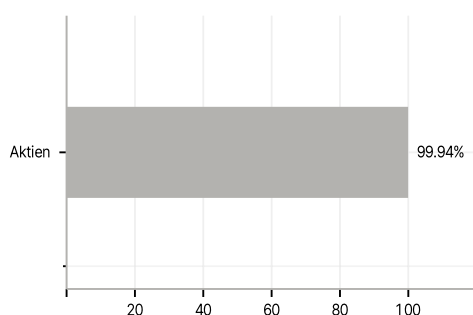
Im Rahmen der Anlagestrategie kann in wesentlichem Umfang in Derivate investiert werden. Die Fondsbestimmungen des AXA WF Italy Equity A Distribution EUR wurden durch die FMA bewilligt. Der AXA WF Italy Equity A Distribution EUR kann mehr als 35 % des Fondsvermögens in Wertpapiere/Geldmarktinstrumente folgender Emittenten investieren: EU-Mitgliedstaat, einer öffentlichen lokalen Behörde innerhalb der EU, einem Mitgliedstaat der OECD (Organisation für wirtschaftliche Zusammenarbeit und Entwicklung) oder G20 (Gruppe der Zwanzig) oder Singapur oder Hongkong, einem internationalen Organ, dem mindestens ein EU-Mitglied angehört, oder einem anderen Nicht-EU-Mitgliedstaat, der in diesem Kontext von der CSSF anerkannt ist, begeben oder garantiert werden.

Investmentziel

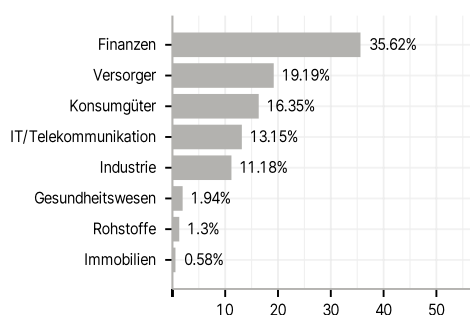
Der Teilfonds strebt einen langfristigen, in Euro gemessenen Kapitalzuwachs an, indem er in Unternehmen mit großer, mittlerer und kleiner Kapitalisierung investiert, die in Italien ansässig oder notiert sind.

Veranlagungsstruktur

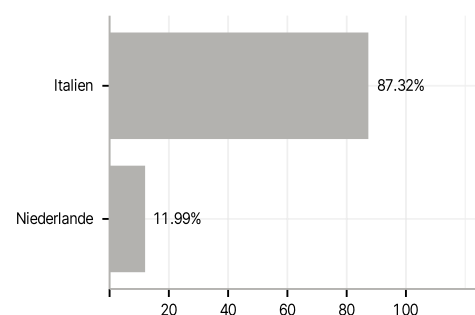
Anlagearten



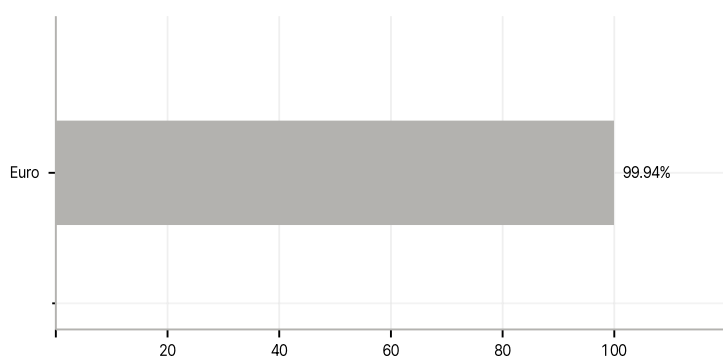
Branchen



Länder



Währungen



Größte Positionen

