

AB SICAV I International Technology Portfolio Class B / LU0091434083 / 988029 / AllianceBernstein LU

Aktuell 25.06.2026 ¹	Region	Branche	Ausschüttungsart	Typ
1233,70 USD	weltweit	e Technologie/Informationstechn.	thesaurierend	Aktienfonds


Risikokennzahlen

SRI	1	2	3	4	5	6	7
-----	---	---	---	---	---	---	---

Jahresperformance

2025	+28,93%
2024	+30,35%
2023	+43,69%
2022	-41,07%
2021	+13,55%

Performanceergebnisse der Vergangenheit lassen keine Rückschlüsse auf die künftige Entwicklung zu.

Stammdaten		Konditionen		Sonstige Kennzahlen	
Fondart	Einzelfond	Ausgabeaufschlag	4,00%	Mindestveranlagung	EUR 2.000,00
Kategorie	Aktien	Managementgebühr	1,79%	Sparplan	Nein
Fondsunterkategorie	Branche Technologie/Informationstechn.	Depotgebühr	0,50%	UCITS / OGAW	Ja
Ursprungsland	Luxemburg	Tilgungsgebühr	0,00%	Gewinnbeteiligung	0,00%
Tranchenvolumen	(25.06.2026) USD 5,42 Mio.	Sonstige lfd. Kosten (25.02.2026)	2,99%	Umschichtgebühr	-
Gesamt-Fondsvolumen	(25.06.2026) USD 3,66 Mrd.	Transaktionskosten	0,89%	Fondsgesellschaft	
Auflegedatum	02.10.1995	AllianceBernstein LU			
KESSt-Meldefonds	Ja	2-4, rue Eugene Ruppert, 2453, Luxemburg			
Beginn des Geschäftsjahres	01.06.	Luxemburg			
Nachhaltigkeitsfondsart	-	https://www.alliancebernstein.com			
Fondsmanager	Lei Qiu				
Thema	Innovative Technologien				

Performance	1M	6M	YTD	1J	2J	3J	5J	seit Beginn
Performance	+2,09%	+40,41%	+42,11%	+71,39%	+92,93%	+172,71%	+107,73%	+1907,00%
Performance p.a.	-	-	-	+71,39%	+38,90%	+39,71%	+15,74%	+10,24%
Performance p.a. nach max. AGA	-	-	-	+64,80%	+36,20%	+37,90%	+14,84%	+10,10%
Sharpe Ratio	0,59	3,18	3,35	2,59	1,24	1,38	0,47	0,30
Volatilität	44,61%	30,87%	31,33%	26,64%	29,53%	27,21%	28,74%	26,91%
Schlechtester Monat	-	-6,09%	-6,09%	-6,09%	-12,06%	-12,06%	-14,57%	-21,76%
Bester Monat	-	+24,03%	+24,03%	+24,03%	+24,03%	+24,03%	+24,03%	+24,03%
Maximaler Verlust	-9,97%	-13,45%	-13,45%	-13,45%	-30,87%	-30,87%	-50,29%	-79,46%

Vertriebszulassung

Österreich, Deutschland, Schweiz, Luxemburg;

1. Wichtiger Hinweis zum Aktualisierungsstand: Das angegebene Datum bezieht sich ausschließlich auf die Berechnung des NAV.

RISIKOHINWEISE: Die Informationen auf dieser Seite dienen ausschließlich zu Informationszwecken und sollten weder als Verkaufsangebot noch als Aufforderung zum Kauf des Wertpapiers oder einer Empfehlung zugunsten des Wertpapiers verstanden werden. Die baha GmbH und die BAWAG P.S.K. Bank für Arbeit und Wirtschaft und Österreichische Postsparkasse Aktiengesellschaft übernehmen trotz sorgfältigster Recherche keinerlei Haftung für die Richtigkeit der angegebenen Daten.
Factsheet erstellt von: www.baha.com am 28.06.2026 02:04

Investmentstrategie

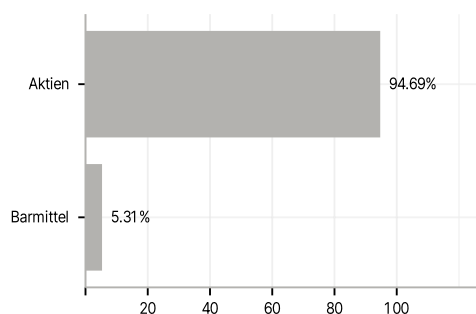
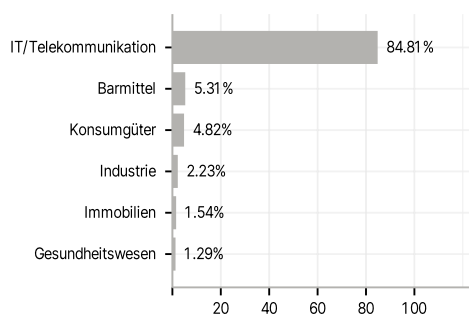
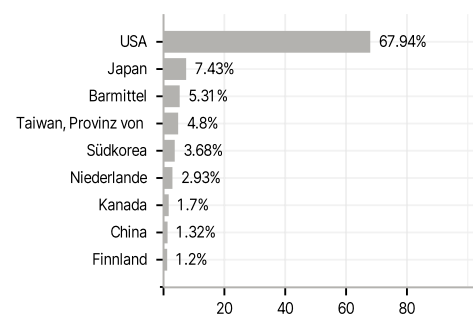
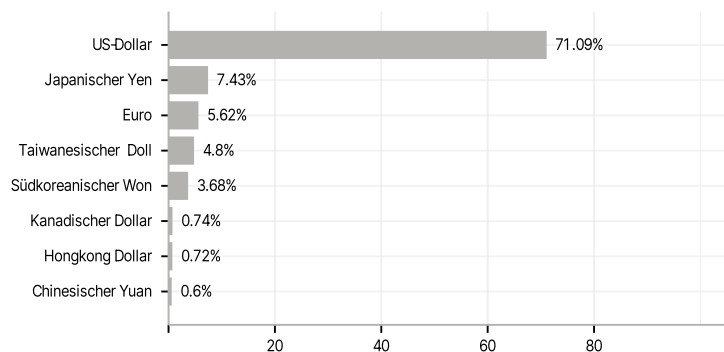
Unter normalen Marktbedingungen investiert das Portfolio in der Regel mindestens 80 % und nicht weniger als zwei Drittel seines Vermögens in Aktienwerte von Unternehmen, die erwartungsgemäß von technologischen Fortschritten und Innovationen profitieren werden. Marktkapitalisierung und Land dieser Unternehmen können ganz unterschiedlich sein, einschließlich der Schwellenländer. Der Anlageverwalter ist bestrebt, Wertpapiere auszuwählen, die seiner Auffassung nach hervorragende langfristige Wachstumseigenschaften bieten.

Fondsspezifische Informationen

Im Rahmen der Anlagestrategie kann überwiegend in Einlagen investiert werden. Im Rahmen der Anlagestrategie kann in wesentlichem Umfang in Derivate investiert werden. Die Fondsbestimmungen des AB SICAV I International Technology Portfolio Class B wurden durch die FMA bewilligt. Der AB SICAV I International Technology Portfolio Class B kann mehr als 35 % des Fondsvermögens in Wertpapiere/Geldmarktinstrumente folgender Emittenten investieren: die Wertpapiere werden von einem Europäischen Staat, seinen Gebietskörperschaften, einem Mitgliedstaat der OECD oder der G20, Singapur oder einer internationalen Einrichtung öffentlich-rechtlichen Charakters, der ein oder mehrere Europäische Staaten angehören, begeben.

Investmentziel

Das Ziel des Portfolios ist es, den Wert Ihrer Anlage mithilfe von Kapitalwachstum über einen längeren Zeitraum zu steigern.

Veranlagungsstruktur
Anlagearten

Branchen

Länder

Währungen

Größte Positionen
