

Nordea I - Norwegian Equity Fund - BP - NOK (LU0081952003)

KAG: Nordea Inv. Funds

ISIN: LU0081952003

Rücknahmepreis: 389,90 NOK

Stand: 15.04.2025

| | |
|--|--------------------------------|
| Auflagedatum | 21.11.97 |
| Ausgabeaufschlag | 5,00% |
| Konditionsdetails auf www.bawag.at | |
| Fondsvolumen | 1,052.85 Mio. |
| Ertragstyp | thesaurierend |
| Letzte Ausschüttung | keine |
| Anlageregion | Norwegen |
| Fondstyp | Branchenmix |
| Fondsmanager | Robert Lingaas, Jon Fredrik... |
| Kapitalanlagegesellschaft | |
| Nordea Inv. Funds | |
| 562 | |
| Rue de Neudorf 2017 | |
| Luxemburg | |
| https://www.nordea.lu | |



| Wertentwicklung* | | 1J | 3J p.a. | 5J p.a. |
|-------------------------|---------------|-----------|----------------|----------------|
| Performance | vor AGA | +1,37% | +1,63% | +15,15% |
| Performance | nach max. AGA | -3,46% | -0,01% | +14,03% |
| Kennzahlen* | | 1J | 3J | 5J |
| Sharpe Ratio | | -0,07 | -0,05 | 0,93 |
| Volatilität | | +12,21% | +12,67% | +13,84% |

* Performanceergebnisse der Vergangenheit lassen keine Rückschlüsse auf die künftige Entwicklung zu.

Fondsstrategie

Der Fonds investiert mindestens drei Viertel seines Nettobondsvermögens in Aktien, andere Kapitalanteile, wie etwa Genossenschaftsanteile und Partizipationsscheine, Genusscheine und Optionszertifikate von Gesellschaften, die ihren Sitz in Norwegen haben.

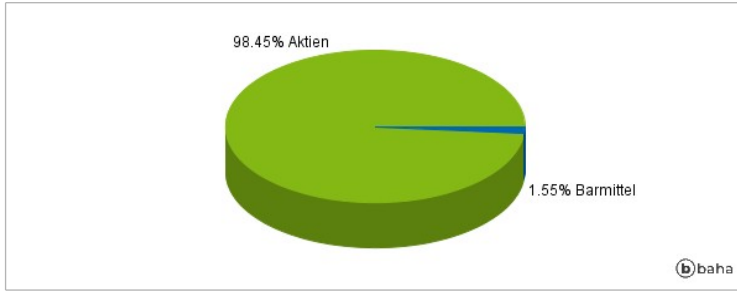
Der Fondsmanager investiert nach einem fundamentalen Bottom Up-Ansatz, wobei er Unternehmen identifiziert, die in der Lage sind, langfristig nachhaltige Erträge zu erwirtschaften. Die Auswahl der Unternehmen wird aufgrund einer attraktiven Bewertung, eines positiven Ertrags-Momentums, der Fähigkeit, Cash-Flows zu generieren und der Qualität des Managements vorgenommen.

Kommentar:

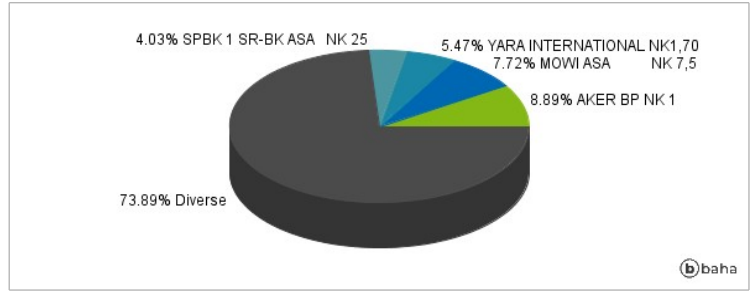
Fondsspezifische Information

Im Rahmen der Anlagestrategie kann in wesentlichem Umfang in Derivate investiert werden. Aufgrund der Zusammensetzung des Fonds oder der verwendeten Managementtechniken weist der Fonds eine erhöhte Volatilität auf, d.h. die Anteilswerte sind auch innerhalb kurzer Zeiträume großen Schwankungen nach oben und nach unten ausgesetzt, wobei auch Kapitalverluste nicht ausgeschlossen werden können.

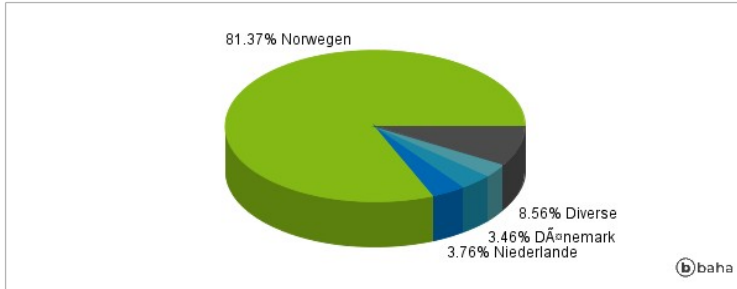
Anlagearten



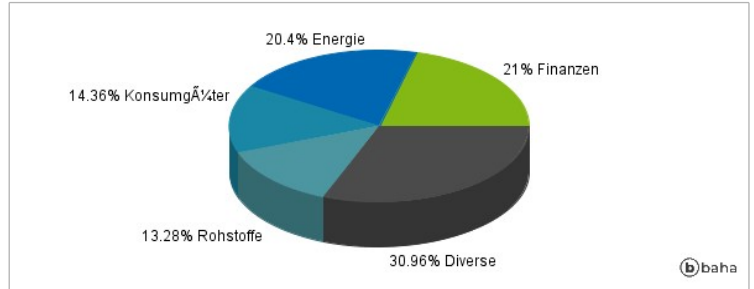
Größte Positionen



Länderverteilung



Branchenverteilung



Historische Daten: 04/2025

Erstellt: 17.04.2025 22:02