

**AB SICAV I American Growth Portfolio Class A / LU0079474960 / 986838 / AllianceBernstein LU**

<b>Aktuell 15.07.2025 <sup>1</sup></b>	<b>LandRegion</b>	<b>Branche</b>	<b>Ausschüttungsart</b>	<b>Typ</b>
239,36 USD	USA	enmix	thesaurierend	Aktienfonds


**Risikokennzahlen**

SRI	1	2	3	4	<b>5</b>	6	7
-----	---	---	---	---	----------	---	---

**Jahresperformance**

2024	+24,33%
2023	+33,50%
2022	-29,39%
2021	+26,93%
2020	+32,93%

Performanceergebnisse der Vergangenheit lassen keine Rückschlüsse auf die künftige Entwicklung zu.

Stammdaten		Konditionen		Sonstige Kennzahlen	
Fondart	Einzelfond	Ausgabeaufschlag	5,00%	Mindestveranlagung	EUR 2.000,00
Kategorie	Aktien	Managementgebühr	1,50%	Sparplan	Ja
Fondsunterkategorie	Branchenmix	Depotgebühr	0,50%	UCITS / OGAW	Ja
Ursprungsland	Luxemburg	Tilgungsgebühr	0,00%	Gewinnbeteiligung	0,00%
Tranchenvolumen	(15.07.2025) USD 2,48 Mrd.	Sonstige lfd. Kosten (27.02.2025)	1,73%	Umschichtgebühr	-
Gesamt-Fondsvolumen	(15.07.2025) USD 8,49 Mrd.	Transaktionskosten	0,30%	<b>Fondsgesellschaft</b>	
Auflegedatum	06.01.1997	AllianceBernstein LU			
KESSt-Meldefonds	Ja	2-4, rue Eugene Ruppert, 2453, Luxemburg			
Beginn des Geschäftsjahres	01.06.	Luxemburg			
Nachhaltigkeitsfondsart	-	<a href="https://www.alliancebernstein.com">https://www.alliancebernstein.com</a>			
Fondsmanager	John H. Fogarty, Vinay Thapar				
Thema	-				

Performance	1M	6M	YTD	1J	2J	3J	5J	seit Beginn
Performance	+3,67%	+5,57%	+7,22%	+10,69%	+42,15%	+69,96%	+84,28%	+1174,55%
Performance p.a.	-	-	-	+10,69%	+19,25%	+19,32%	+13,00%	+9,33%
Performance p.a. nach max. AGA	+3,67%	+5,57%	+7,22%	+10,69%	+19,25%	+19,32%	+13,00%	+9,33%
Sharpe Ratio	4,11	0,36	0,46	0,39	0,92	0,88	0,53	0,34
Volatilität	13,49%	26,26%	25,54%	22,40%	18,67%	19,73%	20,52%	21,28%
Schlechtester Monat	-	-7,83%	-7,83%	-7,83%	-7,83%	-9,22%	-10,82%	-17,60%
Bester Monat	-	+8,41%	+8,41%	+8,41%	+9,23%	+11,51%	+11,51%	+14,59%
Maximaler Verlust	-1,99%	-21,75%	-21,75%	-21,75%	-21,75%	-21,75%	-34,42%	-64,38%

**Vertriebszulassung**

Österreich, Deutschland, Schweiz, Vereinigtes Königreich, Luxemburg, Tschechien;

1. Wichtiger Hinweis zum Aktualisierungsstand: Das angegebene Datum bezieht sich ausschließlich auf die Berechnung des NAV.

RISIKOHINWEISE: Die Informationen auf dieser Seite dienen ausschließlich zu Informationszwecken und sollten weder als Verkaufsangebot noch als Aufforderung zum Kauf des Wertpapiers oder einer Empfehlung zugunsten des Wertpapiers verstanden werden. Die baha GmbH und die BAWAG P.S.K. Bank für Arbeit und Wirtschaft und Österreichische Postsparkasse Aktiengesellschaft übernehmen trotz sorgfältigster Recherche keinerlei Haftung für die Richtigkeit der angegebenen Daten.

Factsheet erstellt von: www.baha.com am 17.07.2025 01:01

## AB SICAV I American Growth Portfolio Class A / LU0079474960 / 986838 / AllianceBernstein LU

### Investmentstrategie

Unter normalen Marktbedingungen investiert das Portfolio in der Regel mindestens 80 % und nicht weniger als zwei Drittel seines Vermögens in Aktien von Unternehmen, die in den USA gegründet wurden oder dort einen erheblichen Teil ihrer Geschäftsaktivitäten ausüben. Der Anlageverwalter beabsichtigt, ein vergleichsweise konzentriertes, überzeugendes (High Conviction) Portfolio aus Wertpapieren von Unternehmen mit hoher Marktkapitalisierung aufzubauen (in der Regel 40 bis 60 Unternehmen), die seiner Ansicht nach hochwertig sind und überdurchschnittliche langfristige Wachstumseigenschaften bieten. Das Portfolio kann Währungsengagements in jeder beliebigen Währung eingehen. Das Portfolio setzt Derivate zur Absicherung (Risikominderung) und für ein effizientes Portfoliomanagement ein.

### Fondsspezifische Informationen

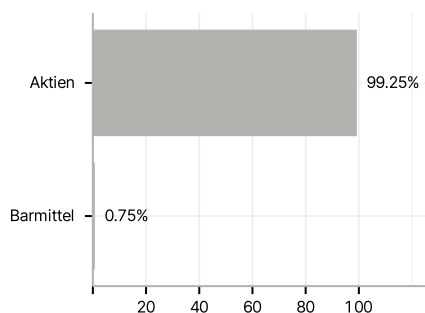
Im Rahmen der Anlagestrategie kann in wesentlichem Umfang in Derivate investiert werden. Die Fondsbestimmungen des AB SICAV I American Growth Portfolio Class A wurden durch die FMA bewilligt. Der AB SICAV I American Growth Portfolio Class A kann mehr als 35 % des Fondsvermögens in Wertpapiere/ Geldmarktinstrumente folgender Emittenten investieren: die Wertpapiere werden von einem Europäischen Staat, seinen Gebietskörperschaften, einem Mitgliedstaat der OECD oder der G20, Singapur oder einer internationalen Einrichtung öffentlich-rechtlichen Charakters, der ein oder mehrere Europäische Staaten angehören, begeben.

### Investmentziel

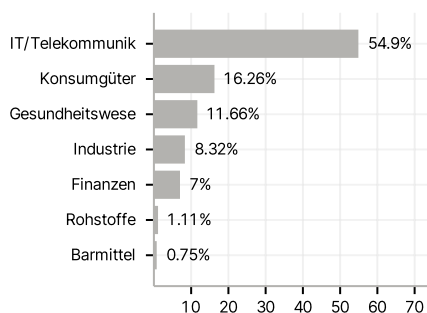
Das Ziel des Portfolios ist es, den Wert Ihrer Anlage mithilfe von Kapitalwachstum über einen längeren Zeitraum zu steigern.

### Veranlagungsstruktur

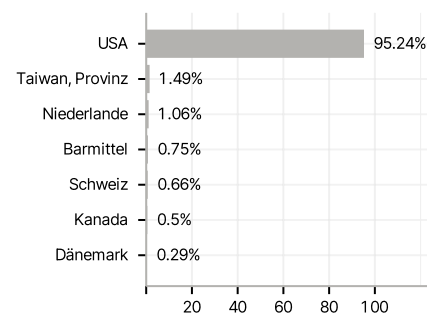
#### Anlagearten



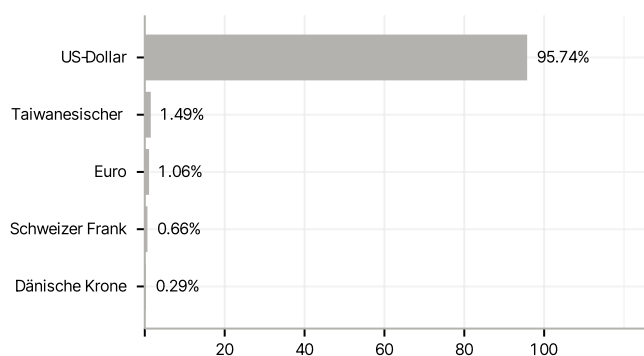
#### Branchen



#### Länder



#### Währungen



#### Größte Positionen

