

## Fidelity Funds - Euro 50 Index Fund A-Euro / LU0069450319 / 986380 / FIL IM (LU)

|                                       |               |                |                         |             |
|---------------------------------------|---------------|----------------|-------------------------|-------------|
| <b>Aktuell 25.06.2026<sup>1</sup></b> | <b>Region</b> | <b>Branche</b> | <b>Ausschüttungsart</b> | <b>Typ</b>  |
| 20,08 EUR                             | Euroland      | enmix          | ausschüttend            | Aktienfonds |



### Risikokennzahlen

|     |   |   |   |   |   |   |   |
|-----|---|---|---|---|---|---|---|
| SRI | 1 | 2 | 3 | 4 | 5 | 6 | 7 |
|-----|---|---|---|---|---|---|---|

### Jahresperformance

|      |         |
|------|---------|
| 2025 | +21,50% |
| 2024 | +11,87% |
| 2023 | +22,75% |
| 2022 | -9,15%  |
| 2021 | +24,16% |

Performanceergebnisse der Vergangenheit lassen keine Rückschlüsse auf die künftige Entwicklung zu.

| Stammdaten                 |                              | Konditionen                       |          | Sonstige Kennzahlen                           |              |
|----------------------------|------------------------------|-----------------------------------|----------|---|--------------|
| Fondart                    | Einzelfond                   | Ausgabeaufschlag                  | 5,25%    | Mindestveranlagung                            | EUR 2.500,00 |
| Kategorie                  | Aktien                       | Managementgebühr                  | 0,20%    | Sparplan                                      | Nein         |
| Fondsunterkategorie        | Branchenmix                  | Depotgebühr                       | -        | UCITS / OGAW                                  | Ja           |
| Ursprungsland              | Luxemburg                    | Tilgungsgebühr                    | 0,00%    | Gewinnbeteiligung                             | 0,00%        |
| Tranchenvolumen            | (25.06.2026) EUR 267,76 Mio. | Sonstige lfd. Kosten (30.04.2026) | 0,30%    | Umschichtgebühr                               | 1,00%        |
| Gesamt-Fondsvolumen        | (29.05.2026) EUR 808,76 Mio. | Transaktionskosten                | 0,07%    | <b>Fondsgesellschaft</b>                      |              |
| Auflagedatum               | 08.10.1996                   | <b>Ausschüttungen</b>             |          | FIL IM (LU)                                   |              |
| KESSt-Meldefonds           | Ja                           | 01.08.2025                        | 0.39 EUR | 2A, Rue Albert Borschette, L-1246, Luxembourg |              |
| Beginn des Geschäftsjahres | 01.05.                       | 01.08.2024                        | 0.51 EUR | Luxemburg                                     |              |
| Nachhaltigkeitsfondsart    | -                            | 01.08.2023                        | 0.37 EUR | www.fidelity.lu                               |              |
| Fondsmanager               | -                            | 01.08.2022                        | 0.26 EUR |   |              |
| Thema                      | -                            | 02.08.2021                        | 0.23 EUR |   |              |

| Performance                    | 1M     | 6M      | YTD     | 1J      | 2J      | 3J      | 5J      | seit Beginn |
|--------------------------------|--------|---------|---------|---------|---------|---------|---------|-------------|
| Performance                    | +2,14% | +11,31% | +10,33% | +22,18% | +33,74% | +59,48% | +75,58% | +314,95%    |
| Performance p.a.               | -      | -       | -       | +22,18% | +15,65% | +16,83% | +11,91% | +5,28%      |
| Performance p.a. nach max. AGA | -      | -       | -       | +16,09% | +12,72% | +14,86% | +10,78% | +5,08%      |
| Sharpe Ratio                   | 1,84   | 1,18    | 1,08    | 1,26    | 0,80    | 0,95    | 0,56    | 0,14        |
| Volatilität                    | 14,12% | 18,50%  | 18,76%  | 15,81%  | 16,59%  | 15,28%  | 17,23%  | 21,75%      |
| Schlechtester Monat            | -      | -9,15%  | -9,15%  | -9,15%  | -9,15%  | -9,15%  | -9,15%  | -18,45%     |
| Bester Monat                   | -      | +6,31%  | +6,31%  | +6,31%  | +8,02%  | +8,04%  | +9,87%  | +18,03%     |
| Maximaler Verlust              | -2,09% | -10,66% | -10,66% | -10,66% | -16,40% | -16,40% | -23,47% | -65,51%     |

### Vertriebszulassung

Österreich, Deutschland, Schweiz, Vereinigtes Königreich;

1. Wichtiger Hinweis zum Aktualisierungsstand: Das angegebene Datum bezieht sich ausschließlich auf die Berechnung des NAV.

RISIKOHINWEISE: Die Informationen auf dieser Seite dienen ausschließlich zu Informationszwecken und sollten weder als Verkaufsangebot noch als Aufforderung zum Kauf des Wertpapiers oder einer Empfehlung zugunsten des Wertpapiers verstanden werden. Die baha GmbH und die BAWAG P.S.K. Bank für Arbeit und Wirtschaft und Österreichische Postsparkasse Aktiengesellschaft übernehmen trotz sorgfältigster Recherche keinerlei Haftung für die Richtigkeit der angegebenen Daten.  
Factsheet erstellt von: www.baha.com am 26.06.2026 10:18

## Fidelity Funds - Euro 50 Index Fund A-Euro / LU0069450319 / 986380 / FIL IM (LU)

### Investmentstrategie

Der Teilfonds investiert, auch durch den Einsatz von Derivaten, in Aktien von Unternehmen, die in der Bezugsgrundlage enthalten sind. Zur Verwaltung seines Bestands an liquiden Mitteln darf der Teilfonds neben Geldmarktinstrumenten, Barmitteln und Festgeld auch in Organismen für gemeinsame Anlagen (wie Liquiditätsfonds) investieren, darunter solche, die von der FIL-Gruppe verwaltet werden.

### Fondsspezifische Informationen

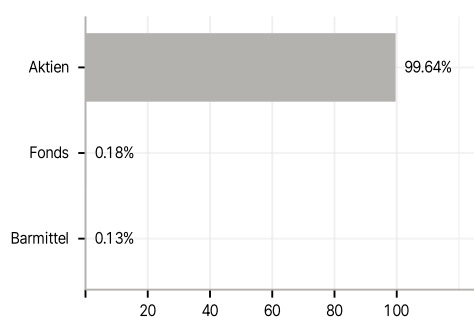
Im Rahmen der Anlagestrategie kann in wesentlichem Umfang in Derivate investiert werden. Die Fondsbestimmungen des Fidelity Funds - Euro 50 Index Fund A-Euro wurden durch die FMA bewilligt. Der Fidelity Funds - Euro 50 Index Fund A-Euro kann mehr als 35 % des Fondsvermögens in Wertpapiere/ Geldmarktinstrumente folgender Emittenten investieren: by an EU member state, its local authorities or agencies, a member state of the OECD or of the G20, Singapore or by a public international bodies of which one or more EU member state belongs.

### Investmentziel

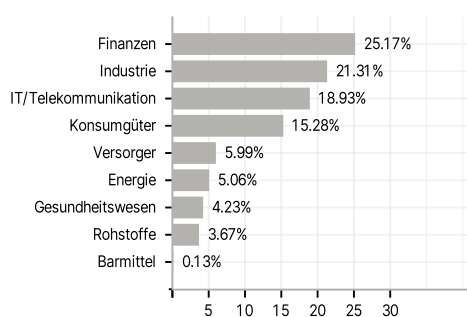
Der Teilfonds strebt langfristiges Kapitalwachstum an, indem er die Wertentwicklung der Bezugsgrundlage (vor Gebühren und Aufwendungen) nachbildet.

### Veranlagungsstruktur

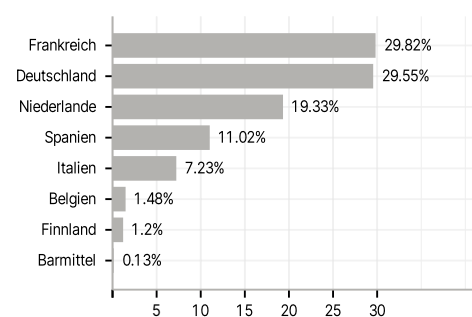
#### Anlagearten



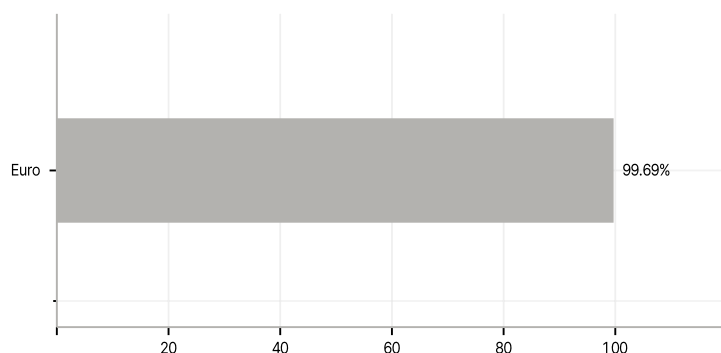
#### Branchen



#### Länder



#### Währungen



#### Größte Positionen

