Alger American Asset Growth Fund A US / LU0070176184 / 986333 / Waystone M.Co.(Lux)

Aktuell 03.12.2025 [1]	LandRegion	Branche	Ausschüttungsart	Typ
237,61 USD	USA	enmix	thesaurierend	Aktienfonds

Performanceergebnisse der Vergangenheit lassen keine Rückschlüsse auf die künftige Entwicklung zu.

Risikokennzahlen	
SRI	1 2 3 4 **5** 6 7

Jahresperformance	
2024	+46,23%
2023	+40,54%
2022	-37,64%
2021	+17,47%
2020	+40,12%

Stammdaten	
Fondart	Einzelfond
Kategorie	Aktien
Fondsunterkategorie	Branchenmix
Ursprungsland	Luxemburg
Tranchenvolumen	(03.12.2025) USD 443,84 Mio.
Gesamt-Fondsvolumen	(23.11.2022) USD 319,87 Mio.
Auflagedatum	19.08.1996
KESt-Meldefonds	Ja
Beginn des Geschäftsjahres	01.01.
Nachhaltigkeitsfondsart	-
Fondsmanager	Patrick Kelly Dan Chung
	Patrick Kelly, Dan Chung, Ankur Crawford
Thema	-

Konditionen	
Ausgabeaufschlag	6,00%
Managementgebühr	1,75%
Depotgebühr	0,03%
Tilgungsgebühr	0,00%
Sonstige lfd. Kosten	(08.04.2024) 2,15%
Transaktionskosten	0,58%

Sonstige Kennzahlen	
Mindestveranlagung	EUR 100,00
Sparplan	Nein
UCITS / OGAW	Ja
Gewinnbeteiligung	0,00%
Umschichtgebühr	1,00%

Fondsgesellschaft

Waystone M.Co.(Lux)
19, rue de Bitbourg, 1273, Luxemburg
Luxemburg
www.waystone.com

Performance	1M	6M	YTD	1J	2J	3J	5J	seit Beginn
Performance	-3,19%	+24,70%	+33,42%	+30,62%	+104,73%	+159,26%	+105,17%	+2276,10%
Performance p.a.	-	-	-	+30,62%	+43,08%	+37,42%	+15,45%	+11,41%
Performance p.a. nach max. AGA	-	-	-	+23,23%	+38,98%	+34,73%	+14,12%	+11,19%
Sharpe Ratio	-1,45	2,79	1,21	1,01	1,72	1,61	0,56	0,41
Volatilität	23,82%	19,09%	28,68%	28,23%	23,87%	22,05%	23,96%	22,78%
Schlechtester Monat	-	-2,80%	-10,20%	-10,20%	-10,20%	-10,20%	-14,71%	-20,11%
Bester Monat	-	+9,04%	+14,82%	+14,82%	+14,82%	+14,82%	+14,82%	+16,71%
Maximaler Verlust	-8,80%	-9,81%	-27,04%	-27,04%	-27,04%	-27,04%	-42,30%	-70,94%

Vertriebszulassung

Österreich, Deutschland, Schweiz, Luxemburg;

1. Wichtiger Hinweis zum Aktualisierungsstand: Das angegebene Datum bezieht sich ausschließlich auf die Berechnung des NAV.

RISIKOHINWEISE: Die Informationen auf dieser Seite dienen ausschließlich zu Informationszwecken und sollten weder als Verkaufsangebot noch als Aufforderung zum Kauf des Wertpapieres oder einer Empfehlung zugunsten des Wertpapieres verstanden werden. Die baha GmbH und die BAWAG P.S.K. Bank für Arbeit und Wirtschaft und Österreichische Postsparkasse Aktiengesellschaft übernehmen trotz sorgfältigster Recherche keinerlei Haftung für die Richtigkeit der angegebenen Daten.
Factsheet erstellt von: www.baha.com am 06.12.2025 04:28

Alger American Asset Growth Fund A US / LU0070176184 / 986333 / Waystone M.Co.(Lux)

Investmentstrategie

Die Benchmark des Fonds ist der S&P 500 Index (die "Benchmark"). Die Benchmark ist ein nicht verwalteter Index, der unabhängig von der Unternehmensgröße allgemein als repräsentativ für den US-Aktienmarkt gilt. Der Fonds wird aktiv verwaltet, d. h. er beabsichtigt keine Nachbildung der Benchmark, will deren Wertentwicklung aber übertreffen. Der Fonds wird nicht von der Benchmark eingeschränkt. Die Benchmark wird nur zu Vergleichszwecken herangezogen. Der Fonds kann für Absicherungszwecke und zur effizienten Portfolioverwaltung in derivative Finanzinstrumente investieren.

Fondsspezifische Informationen

Im Rahmen der Anlagestrategie kann in wesentlichem Umfang in Derivate investiert werden. Die Fondsbestimmungen des Alger American Asset Growth Fund A US wurden durch die FMA bewilligt. Der Alger American Asset Growth Fund A US kann mehr als 35 % des Fondsvermögens in Wertpapiere/ Geldmarktinstrumente folgender Emittenten investieren: die von einem Mitgliedstaat, dessen Gebietskörperschaften oder von einem Staat, der ein OECD-Mitgliedstaat ist, oder von internationalen Organisationen öffentlichen Charakters, denen ein Mitgliedstaat oder mehrere Mitgliedstaaten als Mitglieder angehören, emittiert oder garantiert werden.

Investmentziel

Alger SICAV - Alger American Asset Growth Fund (der "Fonds") wird aktiv verwaltet und hat ein langfristiges Kapitalwachstum zum Ziel. Der Fonds investiert mindestens zwei Drittel seines Nettovermögens, liquide Werte nicht inbegriffen, in Aktien oder aktienbezogene Wertpapiere von Unternehmen jeder Größe, die ein vielversprechendes Wachstumspotenzial aufweisen und deren Wertpapiere an einer US-Börse notiert sind oder gehandelt werden.

Veranlagungsstruktur

Anlagearten

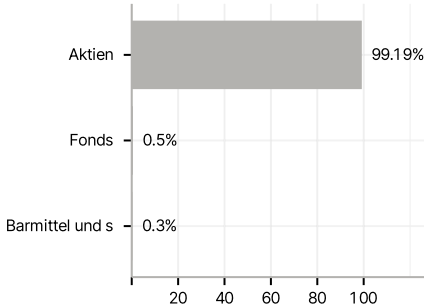

Branchen

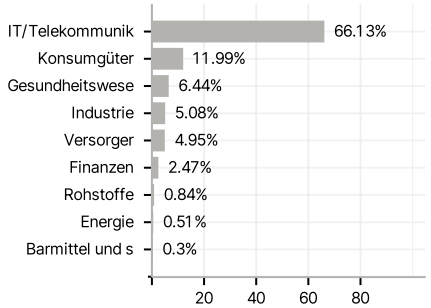

Länder

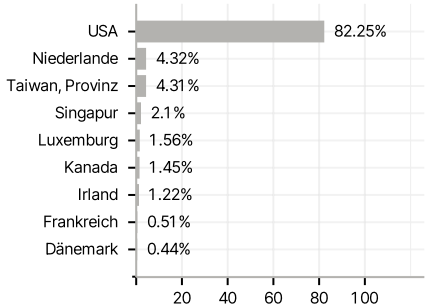

Währungen

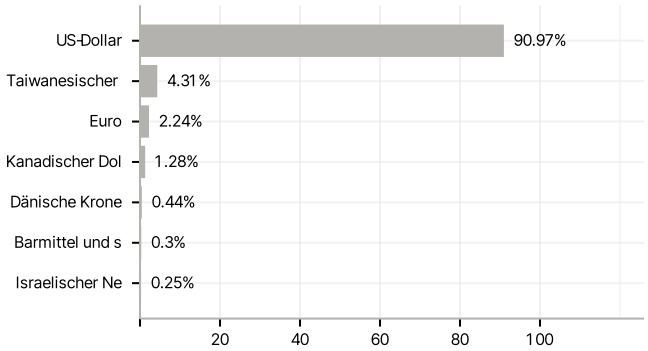

Größte Positionen

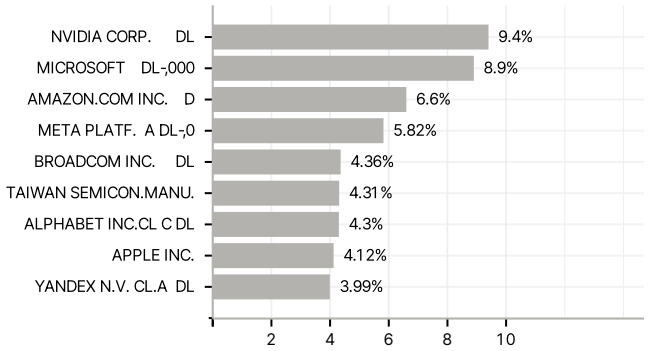

RISIKOHINWEISE: Die Informationen auf dieser Seite dienen ausschließlich zu Informationszwecken und sollten weder als Verkaufsangebot noch als Aufforderung zum Kauf des Wertpapieres oder einer Empfehlung zugunsten des Wertpapieres verstanden werden. Die baha GmbH und die BAWAG P.S.K. Bank für Arbeit und Wirtschaft und Österreichische Postsparkasse Aktiengesellschaft übernehmen trotz sorgfältigster Recherche keinerlei Haftung für die Richtigkeit der angegebenen Daten.
Factsheet erstellt von: www.baha.com am 06.12.2025 04:28