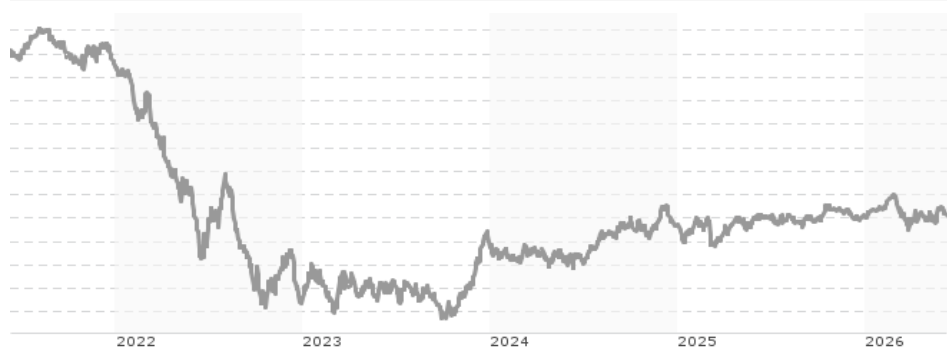


**Schroder International Selection Fund EURO Government Bond C Distribution EUR / LU0062904189 / 986231 / Schroder IM (...)**

<b>Aktuell 09.06.2026<sup>1</sup></b>	<b>Region</b>	<b>Branche</b>	<b>Ausschüttungsart</b>	<b>Typ</b>
6,16 EUR	Euroland	Anleihen Staaten	ausschüttend	Rentenfonds



<b>Risikokennzahlen</b>	
SRI	1 2 <b>3</b> 4 5 6 7
<b>Jahresperformance</b>	
2025	+0,95%
2024	+1,67%
2023	+6,64%
2022	-20,35%
2021	-3,63%

Performanceergebnisse der Vergangenheit lassen keine Rückschlüsse auf die künftige Entwicklung zu.

<b>Stammdaten</b>		<b>Konditionen</b>		<b>Sonstige Kennzahlen</b>	
Fondart	Einzelfond	Ausgabeaufschlag	1,00%	Mindestveranlagung	EUR 1.000,00
Kategorie	Anleihen	Managementgebühr	0,20%	Sparplan	Nein
Fondsunterkategorie	Anleihen Staaten	Depotgebühr	0,30%	UCITS / OGAW	Ja
Ursprungsland	Luxemburg	Tilgungsgebühr	0,00%	Gewinnbeteiligung	0,00%
Tranchenvolumen	(09.06.2026) EUR 1,85 Mio.	Sonstige lfd. Kosten (02.03.2026)	0,34%	Umschichtgebühr	1,00%
Gesamt-Fondsvolumen	(09.06.2026) EUR 493,59 Mio.	Transaktionskosten	0,25%	<b>Fondsgesellschaft</b>	
Auflagedatum	16.02.1996	<b>Ausschüttungen</b>		Schroder IM (EU)	
KESSt-Meldefonds	Ja	18.12.2025	0.14 EUR	5 Hohenhof, 1736, Senningerberg	
Beginn des Geschäftsjahres	01.01.	19.12.2024	0.13 EUR	Luxemburg	
Nachhaltigkeitsfondsart	-	28.12.2023	0.10 EUR	<a href="https://www.schroders.com">https://www.schroders.com</a>	
Fondsmanager	Julien Houdain James Ringer	15.12.2022	0.05 EUR		
System.Linq.Enumerable+EnumerablePartition`1[System.Char]..		16.12.2021	0.03 EUR		
Thema	-				

<b>Performance</b>	<b>1M</b>	<b>6M</b>	<b>YTD</b>	<b>1J</b>	<b>2J</b>	<b>3J</b>	<b>5J</b>	<b>seit Beginn</b>
Performance	+0,01%	+0,37%	+0,06%	+0,40%	+5,30%	+7,68%	-13,84%	+151,02%
Performance p.a.	-	-	-	+0,40%	+2,62%	+2,50%	-2,93%	+3,08%
Performance p.a. nach max. AGA	-	-	-	-0,59%	+2,11%	+2,16%	-3,13%	+3,05%
Sharpe Ratio	-0,51	-0,39	-0,51	-0,56	0,08	0,04	-0,87	0,18
Volatilität	4,29%	4,03%	4,23%	3,43%	3,96%	4,60%	6,01%	4,20%
Schlechtester Monat	-	-2,72%	-2,72%	-2,72%	-2,72%	-2,72%	-5,03%	-5,03%
Bester Monat	-	+1,34%	+1,34%	+1,34%	+2,34%	+3,74%	+3,74%	+4,30%
Maximaler Verlust	-0,81%	-3,40%	-3,40%	-3,40%	-3,95%	-4,12%	-24,24%	-24,85%

**Vertriebszulassung**

Österreich, Deutschland, Schweiz, Vereinigtes Königreich, Luxemburg;

1. Wichtiger Hinweis zum Aktualisierungsstand: Das angegebene Datum bezieht sich ausschließlich auf die Berechnung des NAV.

RISIKOHINWEISE: Die Informationen auf dieser Seite dienen ausschließlich zu Informationszwecken und sollten weder als Verkaufsangebot noch als Aufforderung zum Kauf des Wertpapiers oder einer Empfehlung zugunsten des Wertpapiers verstanden werden. Die baha GmbH und die BAWAG P.S.K. Bank für Arbeit und Wirtschaft und Österreichische Postsparkasse Aktiengesellschaft übernehmen trotz sorgfältigster Recherche keinerlei Haftung für die Richtigkeit der angegebenen Daten.  
 Factsheet erstellt von: www.baha.com am 09.06.2026 23:26

### Investmentstrategie

Der Fonds wird aktiv verwaltet und investiert mindestens zwei Drittel seines Vermögens in Anleihen von Staaten, deren Währung der Euro ist, mit oder ohne Investmentqualität (nach Standard & Poor's oder einer gleichwertigen Bewertung anderer Kreditratingagenturen für Anleihen mit Rating oder anhand impliziter Ratings von Schroders für Anleihen ohne Rating).

### Fondsspezifische Informationen

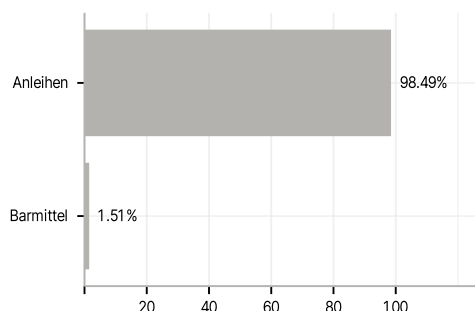
Im Rahmen der Anlagestrategie kann in wesentlichem Umfang in Derivate investiert werden. Der Schroder International Selection Fund EURO Government Bond C Distribution EUR kann mehr als 35 % des Fondsvermögens in Wertpapiere/Geldmarktinstrumente folgender Emittenten investieren: EU, the national, regional and local administrations of the Member States of the EU or their central banks, the European Central Bank, the European Investment Bank, the European Investment Fund, the European Stability Mechanism, the European Financial Stability Facility, a central authority or central bank of a member state of the OECD, Group of Twenty or Singapore, the International Monetary Fund, the International Bank for Reconstruction and Development, the Council of Europe Development Bank, the European Bank for Reconstruction and Development, the Bank for International Settlements, or any other relevant international financial institution or organisation to which one or more Member States of the EU belong.

### Investmentziel

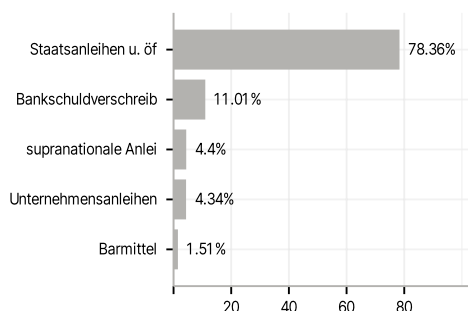
Der Fonds strebt durch Anlagen in Anleihen, die von Regierungen aus der Eurozone ausgegeben wurden, Erträge und ein Kapitalwachstum an, die über einen Drei- bis Fünfjahreszeitraum nach Abzug der Gebühren den ICE BofA Euro Government Index übertreffen.

### Veranlagungsstruktur

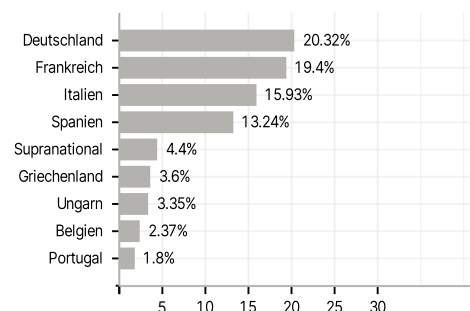
#### Anlagearten



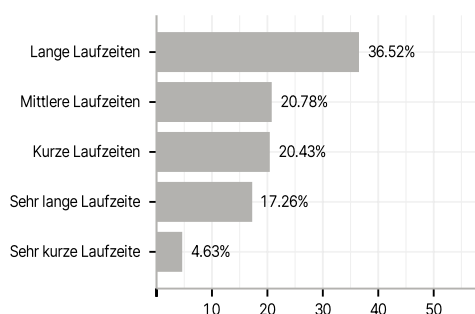
#### Emittenten



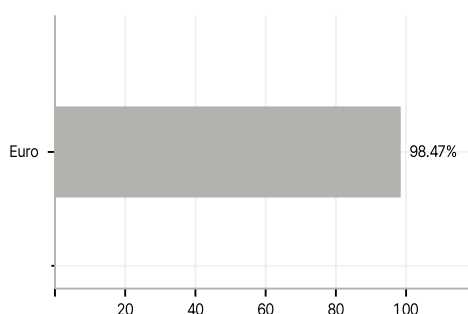
#### Länder



#### Laufzeiten



#### Währungen



#### Größte Positionen

