

DWS Qi Eurozone Equity RC (DE0009778563)

KAG: DWS Investment GmbH

ISIN: DE0009778563

Rücknahmepreis: 151,06 EUR

Stand: 04.07.2024

Auflagedatum	30.03.98
Ausgabeaufschlag	5,00%
Konditionsdetails auf www.bawag.at	
Fondsvolumen	124.19 Mio.
Ertragstyp	thesaurierend
Letzte Ausschüttung	keine
Anlageregion	Euroland
Fondstyp	Branchenmix
Fondsmanager	Gruber, Matthias



Kapitalanlagegesellschaft

DWS Investment GmbH
Mainzer Landstraße 11-17
60329 Frankfurt am Main
Deutschland
<https://www.dws.de>

Wertentwicklung*		1J	3J p.a.	5J p.a.
Performance vor AGA		+16,04%	+8,27%	+9,45%
Performance nach max. AGA		+10,51%	+6,52%	+8,39%
Kennzahlen*		1J	3J	5J
Sharpe Ratio		1,09	0,28	0,30
Volatilität		+11,31%	+16,38%	+19,01%

* Performanceergebnisse der Vergangenheit lassen keine Rückschlüsse auf die künftige Entwicklung zu.

Fondsstrategie

Der Fonds wird aktiv verwaltet. Der Fonds wird unter Bezugnahme auf eine Benchmark verwaltet. Ziel der Anlagepolitik ist es, einen Wertzuwachs gegenüber dem Vergleichsmaßstab (EURO STOXX (Net Return)) zu erzielen. Um dies zu erreichen, investiert der Fonds mindestens 75% seines Aktivvermögens in Aktien, die auf Euro lauten. Derivate dürfen zu Investitions- und Absicherungszwecken erworben werden. In diesem Rahmen obliegt die Auswahl der einzelnen Investments dem Fondsmanagement. Die Rendite des Produktes lässt sich von dem täglich berechneten Anteilspreis und einer etwaigen Ausschüttung ableiten. Der überwiegende Teil der Wertpapiere des Fonds oder deren Emittenten wird voraussichtlich Bestandteil der Benchmark sein. Das Fondsmanagement wird nach eigenem Ermessen in nicht in der Benchmark enthaltene Wertpapiere und Sektoren investieren, um besondere Anlagechancen zu nutzen. Das Portfolio wird voraussichtlich eine ähnliche Gewichtung wie die Benchmark aufweisen.

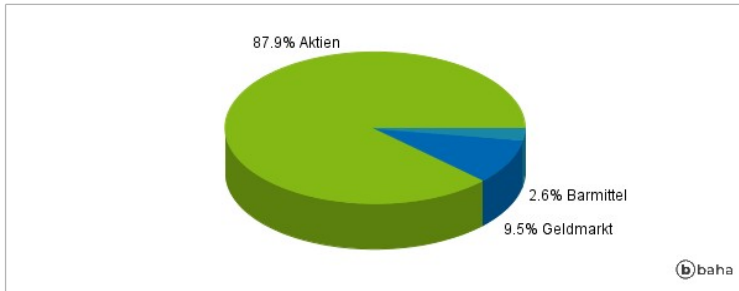
Die Positionierung des Fonds kann in begrenztem Umfang von der Benchmark abweichen (z.B. indem nicht in der Benchmark enthaltene Positionen gehalten werden, sowie durch eine Untergewichtung oder Übergewichtung). Der tatsächliche Spielraum ist dabei normalerweise relativ gering. Auch wenn das Ziel des Fonds darin besteht, mit seinem Anlageergebnis die Wertentwicklung der Benchmark zu übertreffen, kann die mögliche Outperformance je nach vorherrschendem Marktumfeld (z.B. weniger volatilen Rahmenbedingungen) und der tatsächlichen Positionierung gegenüber der Benchmark begrenzt sein. Die Währung des Fonds ist EUR. Die Erträge und Kursgewinne werden nicht ausgeschüttet, sie werden im Fonds wieder angelegt. Für diesen Fonds sind gegebenenfalls weitere Anteilklassen verfügbar. Nähere Einzelheiten hierzu sind dem entsprechenden Abschnitt des Verkaufsprospekts zu entnehmen. Verwahrstelle ist die State Street Bank International GmbH, Deutschland. Ausführliche Informationen zu diesem Fonds, wie der Verkaufsprospekt und der aktuelle Jahres- und Halbjahresbericht, können online unter www.dws.com kostenlos abgerufen werden. Diese Dokumente sind in englischer und deutscher Sprache erhältlich. Die Dokumente sowie andere Informationen (einschließlich der aktuellen Anteilspreise) sind kostenlos erhältlich.

Kommentar:

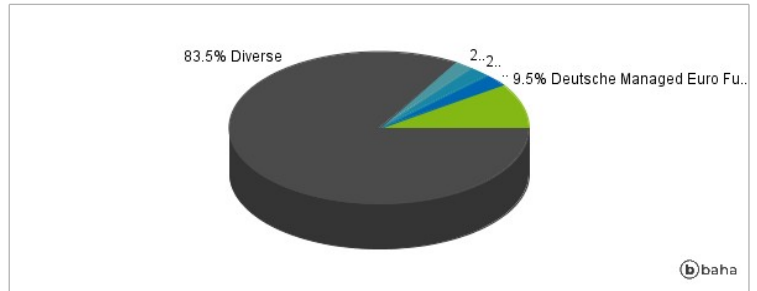
Fondsspezifische Information

Im Rahmen der Anlagestrategie kann in wesentlichem Umfang in Derivate investiert werden. Aufgrund der Zusammensetzung des Fonds oder der verwendeten Managementtechniken weist der Fonds eine erhöhte Volatilität auf, d.h. die Anteilswerte sind auch innerhalb kurzer Zeiträume großen Schwankungen nach oben und nach unten ausgesetzt, wobei auch Kapitalverluste nicht ausgeschlossen werden können. Die Fondsbestimmungen des DWS Qi Eurozone Equity RC wurden durch die FMA bewilligt. Der DWS Qi Eurozone Equity RC kann mehr als 35 % des Fondsvermögens in Wertpapiere/Geldmarktinstrumente folgender Emittenten investieren: Von einem Mitgliedstaat der Europäischen Union oder seinen Gebietskörperschaften, einem anderen Mitgliedstaat der Vereinten Nationen oder der Europäischen Union ausgegeben oder garantiert worden sind.

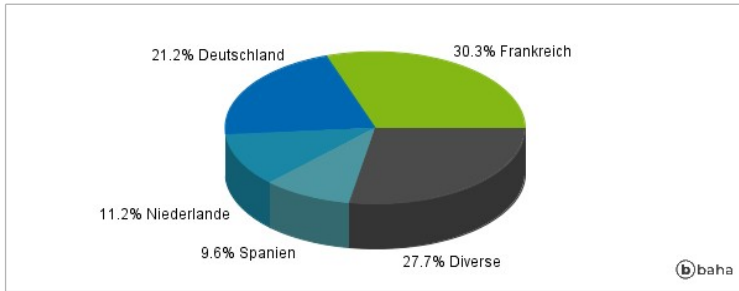
Anlagearten



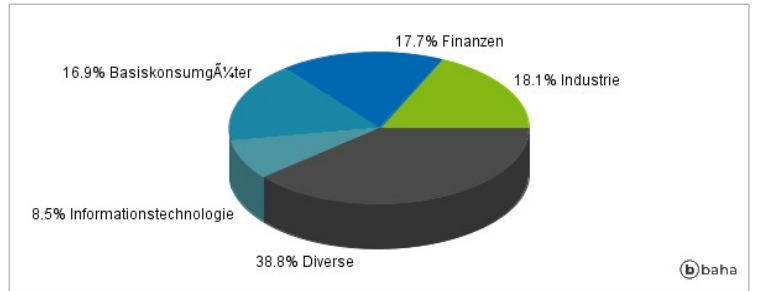
Größte Positionen



Länderverteilung



Branchenverteilung



Historische Daten: 07/2024

Erstellt: 07.07.2024 20:57