

UBS (D) Equity Fund - Smaller German Companies (DE0009751651)

KAG: UBS AM (DE)

ISIN: DE0009751651

Rücknahmepreis: 566,63 EUR

Stand: 27.06.2024

Auflagedatum	01.03.93
Ausgabeaufschlag	3,00%
Konditionsdetails auf www.bawag.at	
Fondsvolumen	97.94 Mio.
Ertragstyp	thesaurierend
Letzte Ausschüttung	keine
Anlageregion	Deutschland
Fondstyp	Branchenmix
Fondsmanager	Detlev Kleis, Thomas...

Kapitalanlagegesellschaft

UBS AM (DE)
Bockenheimer Landstraße 2-4
60306 Frankfurt
Deutschland
https://www.ubs.com



Wertentwicklung*

	IJ	3J p.a.	5J p.a.
Performance vor AGA	-6,89%	-10,00%	+0,21%
Performance nach max. AGA	-9,60%	-10,89%	-0,38%

Kennzahlen*

	IJ	3J	5J
Sharpe Ratio	-0,71	-0,72	-0,17
Volatilität	+14,96%	+19,10%	+20,40%

* Performanceergebnisse der Vergangenheit lassen keine Rückschlüsse auf die künftige Entwicklung zu.

Fondsstrategie

Der UBS (D) Equity Fund - Smaller German Companies ist ein aktiv gemanagter Fonds, der mit dem Anlageziel des Kapitalzuwachses mindestens 51% seines Wertes in Beteiligungswertpapiere und -rechte (Aktien, Genussscheine etc.) von kleineren Unternehmen investiert, die ihren Sitz in Deutschland haben oder den überwiegenden Anteil ihrer wirtschaftlichen Aktivität dort ausüben.

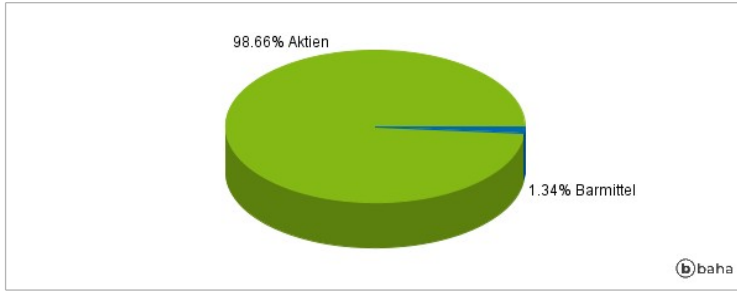
Das Sondervermögen kann Derivatgeschäfte zum Zwecke der Absicherung, der effizienten Portfoliosteuerung und der Erzielung von Zusatzerträgen tätigen, was insofern positive oder negative Auswirkungen auf die Performance haben kann. Die Rendite des Fonds hängt in erster Linie von der Entwicklung der Aktienmärkte und den Dividendenzahlungen ab.

Kommentar:

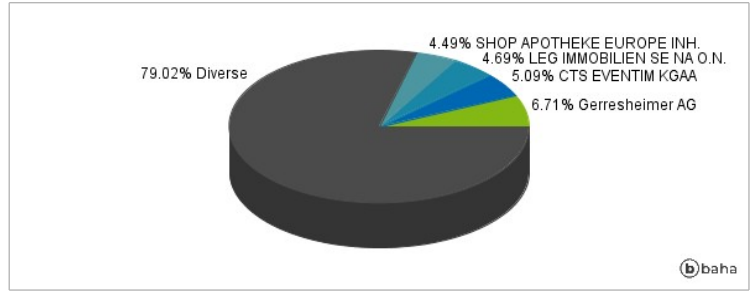
Fondsspezifische Information

Im Rahmen der Anlagestrategie kann in wesentlichem Umfang in Derivate investiert werden. Aufgrund der Zusammensetzung des Fonds oder der verwendeten Managementtechniken weist der Fonds eine erhöhte Volatilität auf, d.h. die Anteilswerte sind auch innerhalb kurzer Zeiträume großen Schwankungen nach oben und nach unten ausgesetzt, wobei auch Kapitalverluste nicht ausgeschlossen werden können.

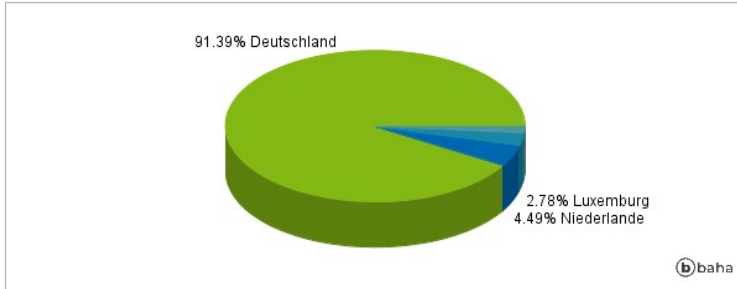
Anlagearten



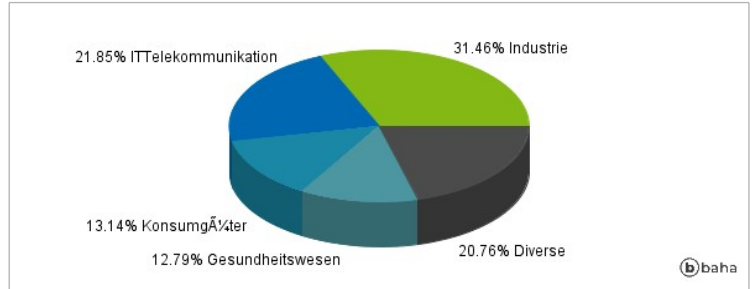
Größte Positionen



Länderverteilung



Branchenverteilung



Historische Daten: 07/2024

Erstellt: 01.07.2024 15:04