

UniESG Aktien Deutschland / DE0009750117 / 975011 / Union Inv. Privatf.

| | | | | |
|--|---------------|----------------|-------------------------|-------------|
| Aktuell 13.05.2026 ¹ | Region | Branche | Ausschüttungsart | Typ |
| 311,27 EUR | Deutschland | enmix | ausschüttend | Aktienfonds |


Risikokennzahlen

| | | | | | | | |
|-----|---|---|---|----------|---|---|---|
| SRI | 1 | 2 | 3 | 4 | 5 | 6 | 7 |
|-----|---|---|---|----------|---|---|---|

Jahresperformance

| | |
|------|---------|
| 2025 | +18,69% |
| 2024 | +14,83% |
| 2023 | +11,89% |
| 2022 | -17,24% |
| 2021 | +16,63% |

Performanceergebnisse der Vergangenheit lassen keine Rückschlüsse auf die künftige Entwicklung zu.

| Stammdaten | | Konditionen | | Sonstige Kennzahlen | |
|----------------------------|----------------------------|-----------------------------------|----------|---|----------|
| Fondart | Einzelfond | Ausgabeaufschlag | 5,00% | Mindestveranlagung | EUR 0,00 |
| Kategorie | Aktien | Managementgebühr | 1,20% | Sparplan | Nein |
| Fondsunterkategorie | Branchenmix | Depotgebühr | - | UCITS / OGAW | Ja |
| Ursprungsland | Deutschland | Tilgungsgebühr | 0,00% | Gewinnbeteiligung | 0,00% |
| Tranchenvolumen | (13.05.2026) EUR 1,13 Mrd. | Sonstige lfd. Kosten (30.04.2026) | 1,45% | Umschichtgebühr | - |
| Gesamt-Fondsvolumen | (13.05.2026) EUR 1,26 Mrd. | Transaktionskosten | 0,14% | Fondsgesellschaft | |
| Auflegedatum | 01.02.1994 | Ausschüttungen | | Union Inv. Privatf. | |
| KESSt-Meldefonds | Ja | 15.05.2025 | 5.90 EUR | Weißfrauenstraße 7, 60311, Frankfurt am Main | |
| Beginn des Geschäftsjahres | 01.04. | 16.05.2024 | 3.70 EUR | Deutschland | |
| Nachhaltigkeitsfondsart | Ethik/Ökologie | 11.05.2023 | 3.78 EUR | https://www.union-investment.de | |
| Fondsmanager | - | 12.05.2022 | 0.92 EUR | | |
| Thema | - | 02.01.2018 | 0.78 EUR | | |

| Performance | 1M | 6M | YTD | 1J | 2J | 3J | 5J | seit Beginn |
|--------------------------------|--------|---------|---------|---------|---------|---------|---------|-------------|
| Performance | +4,03% | +6,07% | +2,51% | +5,76% | +28,53% | +43,95% | +31,01% | +840,09% |
| Performance p.a. | - | - | - | +5,76% | +13,37% | +12,92% | +5,55% | +7,18% |
| Performance p.a. nach max. AGA | - | - | - | +0,73% | +10,64% | +11,09% | +4,53% | +7,02% |
| Sharpe Ratio | 3,47 | 0,57 | 0,24 | 0,22 | 0,66 | 0,70 | 0,19 | 0,23 |
| Volatilität | 17,15% | 18,29% | 19,93% | 15,96% | 16,69% | 15,23% | 17,22% | 21,45% |
| Schlechtester Monat | - | -10,04% | -10,04% | -10,04% | -10,04% | -10,04% | -11,97% | -22,61% |
| Bester Monat | - | +9,63% | +9,63% | +9,63% | +9,63% | +9,63% | +9,63% | +20,06% |
| Maximaler Verlust | -2,67% | -12,17% | -12,17% | -12,17% | -18,25% | -18,25% | -30,03% | -68,01% |

Vertriebszulassung

Österreich, Deutschland;

1. Wichtiger Hinweis zum Aktualisierungsstand: Das angegebene Datum bezieht sich ausschließlich auf die Berechnung des NAV.

 RISIKOHINWEISE: Die Informationen auf dieser Seite dienen ausschließlich zu Informationszwecken und sollten weder als Verkaufsangebot noch als Aufforderung zum Kauf des Wertpapiers oder einer Empfehlung zugunsten des Wertpapiers verstanden werden. Die baha GmbH und die BAWAG P.S.K. Bank für Arbeit und Wirtschaft und Österreichische Postsparkasse Aktiengesellschaft übernehmen trotz sorgfältigster Recherche keinerlei Haftung für die Richtigkeit der angegebenen Daten.
 Factsheet erstellt von: www.baha.com am 16.05.2026 16:37

UniESG Aktien Deutschland / DE0009750117 / 975011 / Union Inv. Privatf.

Investmentstrategie

Die Anlagestrategie orientiert sich an einem Vergleichsmaßstab (bis 16.1.2022: 100% DAX und ab 17.1.2022: 100% HDAX und ab 28.06.2024 100% DAX UCITS CAPPED NR EUR), wobei versucht wird, dessen Wertentwicklung zu übertreffen. Das Fondsmanagement kann durch aktive Über- und Untergewichtung einzelner Vermögenswerte wesentlich - sowohl positiv als auch negativ - von diesem Vergleichsmaßstab abweichen. Die maximal zu erwartende Standardabweichung der durchschnittlichen Wertentwicklungsdifferenzen zwischen Fonds und Vergleichsmaßstab beträgt 8 Prozent. Derzeit ist eine Beimischung von bis zu 20 Prozent ausländischer Aktien möglich.

Fondsspezifische Informationen

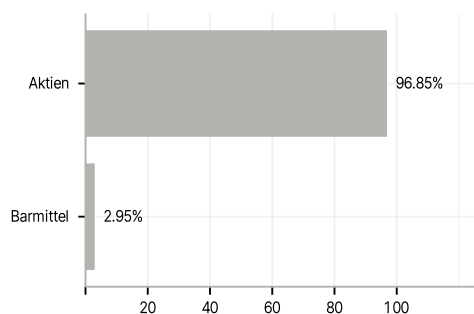
Im Rahmen der Anlagestrategie kann in wesentlichem Umfang in Derivate investiert werden.

Investmentziel

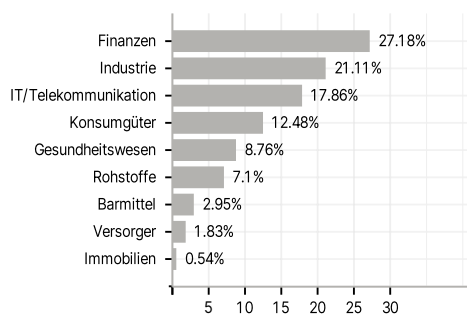
Ziel des Aktienfonds ist es, neben der Erzielung marktgerechter Erträge langfristig ein Kapitalwachstum unter Berücksichtigung ökologischer und/oder sozialer Merkmale zu erwirtschaften. Mindestens 80 Prozent des Fondsvermögens müssen aus Aktien von Emittenten mit Sitz in der Bundesrepublik Deutschland bestehen, die ökologische und/oder soziale Merkmale berücksichtigen. Zur Auswahl der geeigneten Anlagen werden Nachhaltigkeitskriterien (ESG-Kriterien) aus den Bereichen Umwelt (Environment - E), Soziales (Social - S) sowie Unternehmensführung (Governance - G) herangezogen. Dabei werden Ausschlusskriterien und/oder qualitative und quantitative Auswahlkriterien berücksichtigt. Detaillierte Angaben zur ESG-Strategie des Fonds können der nachhaltigkeitsbezogenen Offenlegung im Anhang des Verkaufsprospekts entnommen werden. Mindestens 15 Prozent des Fondsvermögens werden in nachhaltige Investitionen gemäß Art. 2 Ziff. 17 der Offenlegungs-Verordnung investiert. Bis zu 20 Prozent des Fondsvermögens dürfen in Geldmarktinstrumenten und/oder Bankguthaben angelegt werden. Derivate können zu Investitions- und Absicherungszwecken eingesetzt werden. Ein Derivat ist ein Finanzinstrument, dessen Wert - nicht notwendig 1:1 - von der Entwicklung eines oder mehrerer Basiswerte wie z. B. Wertpapieren oder Zinssätzen abhängt.

Veranlagungsstruktur

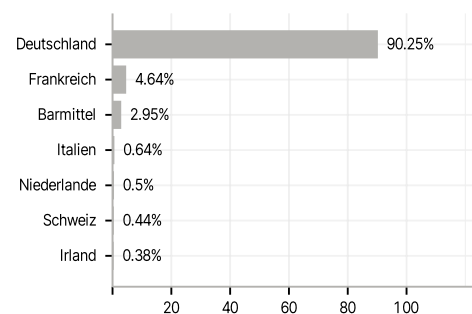
Anlagearten



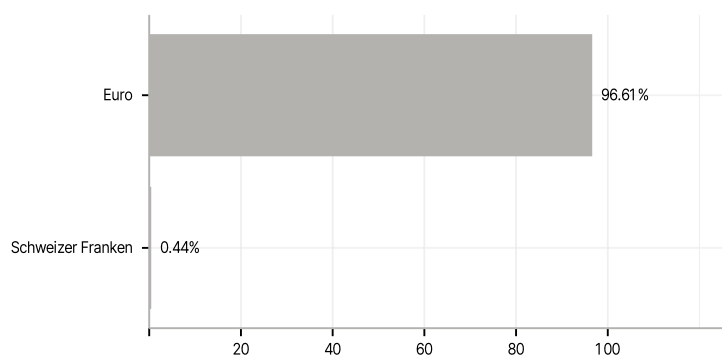
Branchen



Länder



Währungen



Größte Positionen

