

DWS India LC / LU0068770873 / 974879 / DWS Investment S.A.

Aktuell 02.04.2026¹	Region	Branche	Ausschüttungsart	Typ
3228,96 EUR	Indien	enmix	thesaurierend	Aktienfonds



Risikokennzahlen

SRI	1	2	3	4	5	6	7
-----	---	---	---	---	---	---	---

Jahresperformance

2025	-12,64%
2024	+13,41%
2023	+11,17%
2022	-2,06%
2021	+29,03%

Performanceergebnisse der Vergangenheit lassen keine Rückschlüsse auf die künftige Entwicklung zu.

Stammdaten		Konditionen		Sonstige Kennzahlen	
Fondart	Einzelfond	Ausgabeaufschlag	5,00%	Mindestveranlagung	EUR 0,00
Kategorie	Aktien	Managementgebühr	1,75%	Sparplan	Nein
Fondsunterkategorie	Branchenmix	Depotgebühr	-	UCITS / OGAW	Ja
Ursprungsland	Luxemburg	Tilgungsgebühr	0,00%	Gewinnbeteiligung	25,00%
Tranchenvolumen	(02.04.2026) EUR 156,63 Mio.	Sonstige lfd. Kosten (10.11.2025)	2,05%	Umschichtgebühr	-
Gesamt-Fondsvolumen	(02.04.2026) EUR 157,30 Mio.	Transaktionskosten	0,23%	Fondsgesellschaft	
Auflegedatum	30.07.1996	DWS Investment S.A.			
KESSt-Meldefonds	Ja	2 Boulevard Konrad Adenauer, L-1115, Luxembourg			
Beginn des Geschäftsjahres	01.01.	Luxemburg			
Nachhaltigkeitsfondsart	-	www.dws.com			
Fondsmanager	Kwan, Linus				
Thema	-				

Performance	1M	6M	YTD	1J	2J	3J	5J	seit Beginn
Performance	-7,41%	-10,34%	-11,74%	-16,75%	-19,16%	+2,56%	+14,10%	+1608,08%
Performance p.a.	-	-	-	-16,75%	-10,09%	+0,84%	+2,68%	+10,03%
Performance p.a. nach max. AGA	-	-	-	-20,72%	-12,25%	-0,78%	+1,68%	+9,84%
Sharpe Ratio	-2,60	-1,40	-2,19	-1,21	-0,78	-0,09	0,04	0,34
Volatilität	23,78%	15,55%	19,11%	15,58%	15,64%	14,06%	14,41%	23,73%
Schlechtester Monat	-	-9,85%	-9,85%	-9,85%	-9,85%	-9,85%	-9,85%	-23,00%
Bester Monat	-	+5,22%	+1,83%	+5,22%	+7,10%	+7,10%	+9,63%	+31,75%
Maximaler Verlust	-10,91%	-18,24%	-15,91%	-20,95%	-28,47%	-28,47%	-28,47%	-69,18%

Vertriebszulassung

Österreich, Deutschland, Schweiz;

1. Wichtiger Hinweis zum Aktualisierungsstand: Das angegebene Datum bezieht sich ausschließlich auf die Berechnung des NAV.

RISIKOHINWEISE: Die Informationen auf dieser Seite dienen ausschließlich zu Informationszwecken und sollten weder als Verkaufsangebot noch als Aufforderung zum Kauf des Wertpapiers oder einer Empfehlung zugunsten des Wertpapiers verstanden werden. Die baha GmbH und die BAWAG P.S.K. Bank für Arbeit und Wirtschaft und Österreichische Postsparkasse Aktiengesellschaft übernehmen trotz sorgfältigster Recherche keinerlei Haftung für die Richtigkeit der angegebenen Daten.
Factsheet erstellt von: www.baha.com am 08.04.2026 20:14

DWS India LC / LU0068770873 / 974879 / DWS Investment S.A.

Investmentstrategie

Um dies zu erreichen, investiert der Fonds vor allem in Aktien von Emittenten mit Sitz in Indien oder von Emittenten mit Sitz außerhalb Indiens aber Geschäftsschwerpunkt in Indien. Ergänzend kann in Aktien investiert werden, die die Anforderungen des vorherstehenden Satzes nicht erfüllen. In diesem Rahmen obliegt die Auswahl der einzelnen Investments dem Fondsmanagement. Die Rendite des Produktes lässt sich von dem täglich berechneten Anteilspreis und einer etwaigen Ausschüttung ableiten. Der überwiegende Teil der Wertpapiere des Fonds oder deren Emittenten wird voraussichtlich Bestandteil der Benchmark sein. Das Fondsmanagement wird nach eigenem Ermessen in nicht in der Benchmark enthaltene Wertpapiere und Sektoren investieren, um besondere Anlagechancen zu nutzen.

Fondsspezifische Informationen

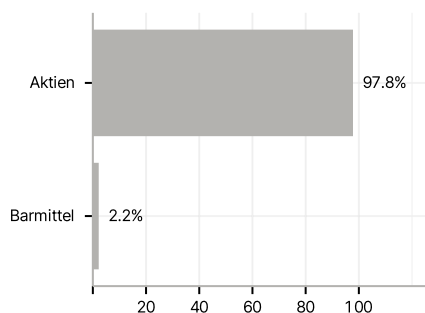
Im Rahmen der Anlagestrategie kann in wesentlichem Umfang in Derivate investiert werden. Die Fondsbestimmungen des DWS India LC wurden durch die FMA bewilligt. Der DWS India LC kann mehr als 35 % des Fondsvermögens in Wertpapiere/Geldmarktinstrumente folgender Emittenten investieren: Mitgliedstaat oder seinen Gebietskörperschaften, von einem Mitgliedstaat der Organisation für wirtschaftliche Zusammenarbeit und Entwicklung (OECD), der G20 oder Singapur oder von internationalen Einrichtungen öffentlich-rechtlichen Charakters, denen ein oder mehrere Mitgliedstaaten angehören.

Investmentziel

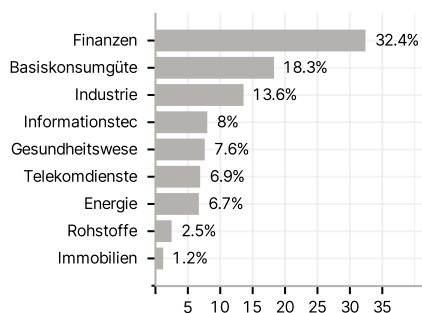
Der Fonds wird aktiv verwaltet. Der Fonds wird unter Bezugnahme auf eine Benchmark verwaltet. Ziel der Anlagepolitik ist es, einen Wertzuwachs gegenüber dem Vergleichsmaßstab (MSCI India 10/40 (RI)) zu erzielen.

Veranlagungsstruktur

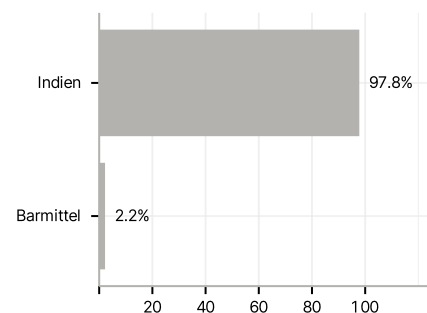
Anlagearten



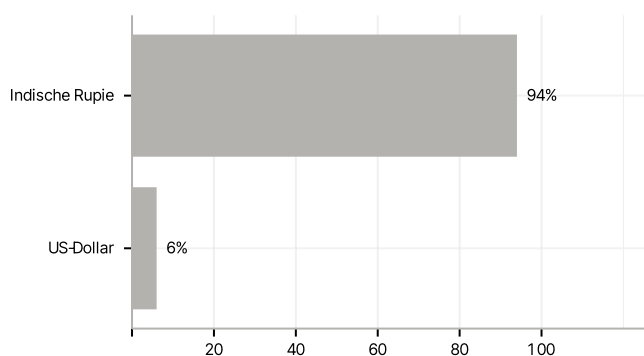
Branchen



Länder



Währungen



Größte Positionen

