

abrdn SICAV I - Japanese Sustainable Equity Fund, A Acc JPY Shares / LU0011963674 / 973299 / abrdn Inv.(LU)

Aktuell 09.12.2025 ¹	LandRegion	Branche	Ausschüttungsart	Typ
1005,17 JPY	Japan	enmix	thesaurierend	Aktienfonds


Risikokennzahlen

SRI	1	2	3	4	5	6	7
-----	---	---	---	---	---	---	---

Jahresperformance

2024	+18,31%
2023	+23,61%
2022	-17,40%
2021	+6,02%
2020	+19,87%

Performanceergebnisse der Vergangenheit lassen keine Rückschlüsse auf die künftige Entwicklung zu.

Stammdaten		Konditionen		Sonstige Kennzahlen	
Fondart	Einzelfond	Ausgabeaufschlag	5,00%	Mindestveranlagung	EUR 500,00
Kategorie	Aktien	Managementgebühr	1,50%	Sparplan	Nein
Fondsunterkategorie	Branchenmix	Depotgebühr	-	UCITS / OGAW	Ja
Ursprungsland	Luxemburg	Tilgungsgebühr	0,00%	Gewinnbeteiligung	0,00%
Tranchenvolumen	(09.12.2025) JPY 8,23 Mrd.	Sonstige lfd. Kosten (07.05.2025)	1,67%	Umschichtgebühr	0,50%
Gesamt-Fondsvolumen	(09.12.2025) JPY 86,11 Mrd.	Transaktionskosten	0,28%	Fondsgesellschaft	
Auflegedatum	26.04.1988	abrdn Inv.(LU)			
KESSt-Meldefonds	Ja	Avenue John F Kennedy 35a, L-1855, Luxemburg			
Beginn des Geschäftsjahres	01.10.	Luxemburg			
Nachhaltigkeitsfondsart	Ethik/Ökologie	www.abrdn.com/de-at			
Fondsmanager	Asia Pacific Equity Team				
Thema	-				

Performance	1M	6M	YTD	1J	2J	3J	5J	seit Beginn
Performance	+0,42%	+27,67%	+31,30%	+32,78%	+58,30%	+79,32%	+72,75%	+60,89%
Performance p.a.	-	-	-	+32,78%	+25,86%	+21,47%	+11,55%	+1,27%
Performance p.a. nach max. AGA	-	-	-	+26,45%	+22,78%	+19,53%	+10,47%	+1,14%
Sharpe Ratio	0,17	3,69	1,47	1,43	1,10	0,98	0,49	-0,04
Volatilität	19,85%	16,58%	21,94%	21,52%	21,67%	19,75%	19,36%	20,71%
Schlechtester Monat	-	-0,57%	-4,75%	-4,75%	-4,75%	-7,51%	-8,28%	-33,61%
Bester Monat	-	+10,01%	+10,01%	+10,01%	+10,01%	+10,01%	+10,01%	+17,01%
Maximaler Verlust	-5,07%	-5,07%	-18,13%	-18,64%	-23,27%	-23,27%	-24,79%	-78,65%

Vertriebszulassung

Österreich, Deutschland, Schweiz, Vereinigtes Königreich;

1. Wichtiger Hinweis zum Aktualisierungsstand: Das angegebene Datum bezieht sich ausschließlich auf die Berechnung des NAV.

 RISIKOHINWEISE: Die Informationen auf dieser Seite dienen ausschließlich zu Informationszwecken und sollten weder als Verkaufsangebot noch als Aufforderung zum Kauf des Wertpapiers oder einer Empfehlung zugunsten des Wertpapiers verstanden werden. Die baha GmbH und die BAWAG P.S.K. Bank für Arbeit und Wirtschaft und Österreichische Postsparkasse Aktiengesellschaft übernehmen trotz sorgfältigster Recherche keinerlei Haftung für die Richtigkeit der angegebenen Daten.
 Factsheet erstellt von: www.baha.com am 10.12.2025 08:41

abrdn SICAV I - Japanese Sustainable Equity Fund, A Acc JPY Shares / LU0011963674 / 973299 / abrdn Inv.(LU)

Investmentstrategie

Der Fonds investiert mindestens 90 % in Aktien und aktienähnliche Wertpapiere von Unternehmen, die in Japan notiert oder eingetragen sind oder dort ihren Sitz haben oder die in erheblichem Umfang in Japan tätig und/oder engagiert sind. Sämtliche Aktien und aktienähnliche Wertpapiere werden dem Anlageansatz entsprechen.

Fondsspezifische Informationen

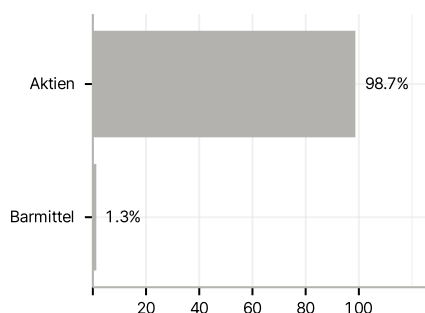
Im Rahmen der Anlagestrategie kann in wesentlichem Umfang in Derivate investiert werden. Die Fondsbestimmungen des abrdn SICAV I - Japanese Sustainable Equity Fund, A Acc JPY Shares wurden durch die FMA bewilligt. Der abrdn SICAV I - Japanese Sustainable Equity Fund, A Acc JPY Shares kann mehr als 35 % des Fondsvermögens in Wertpapiere/Geldmarktinstrumente folgender Emittenten investieren: Member State, by its local authorities or agencies, by a State accepted by the Luxembourg supervisory authority (being at the date of this Prospectus OECD member states, Singapore and any member state of the G20) or by public international bodies of which one or more member states of the European Union are members.

Investmentziel

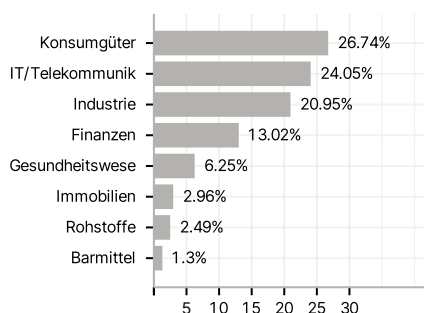
Der Fonds strebt eine Kombination aus Erträgen und Kapitalwachstum an, indem er in Unternehmen in Japan investiert, die dem Ansatz für nachhaltige Anlagen in japanische Aktien ("Japanese Sustainable Equity Investment Approach") (der "Anlageansatz") von abrdn entsprechen. Ziel des Fonds ist eine Outperformance gegenüber der Benchmark MSCI Japan Index (JPY) vor Gebühren.

Veranlagungsstruktur

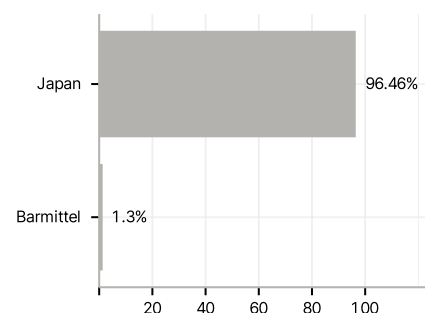
Anlagearten



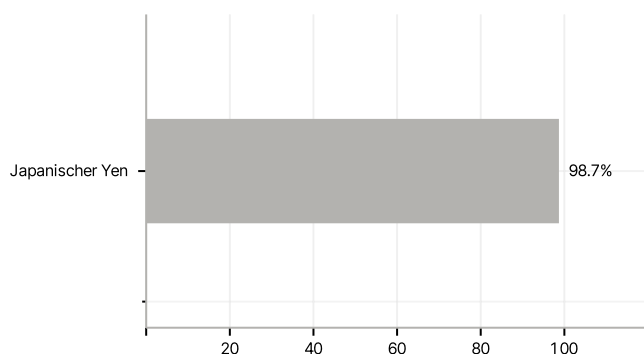
Branchen



Länder



Währungen



Größte Positionen

