

# Fidelity Funds - Global Thematic Opportunities Fund A-USD (LU0)

KAG: FIL IM (LU)

ISIN: LU004858407

Rücknahmepreis: 77,20 USD

Stand: 18.09.2024

Auflagedatum	31.12.91
Ausgabeaufschlag	5,25%
Konditionsdetails auf <a href="http://www.bawag.at">www.bawag.at</a>	
Fondsvolumen	1,918.84 Mio.
Ertragstyp	ausschüttend
Letzte Ausschüttung	keine
Anlageregion	weltweit
Fondstyp	Branchenmix
Fondsmanager	Caroline Shaw, Julie-Ann...



<b>Kapitalanlagegesellschaft</b>	
FIL IM (LU)	
Kärntner Straße 9	
Top 8 1010	
Österreich	
<a href="https://www.fidelity.at">https://www.fidelity.at</a>	

Wertentwicklung*	1J	3J p.a.	5J p.a.
Performance vor AGA	+18,31%	-0,34%	+5,51%
Performance nach max. AGA	+12,41%	-2,02%	+4,43%

Kennzahlen*	1J	3J	5J
Sharpe Ratio	1,14	-0,23	0,12
Volatilität	+13,05%	+16,56%	+17,50%

\* Performanceergebnisse der Vergangenheit lassen keine Rückschlüsse auf die künftige Entwicklung zu.

## Fondsstrategie

Der Teilfonds ist bestrebt, langfristigen Kapitalzuwachs bei einem voraussichtlich niedrigen Ertragsniveau zu erzielen. Der Teilfonds wird mindestens 70 % in Aktien von Unternehmen aus aller Welt investieren. Er ist bestrebt, in mehrere langfristige Marktthemen zu investieren. Hierzu tätigt er Anlagen in Wertpapiere, die von strukturellen und/oder lang anhaltenden (d. h. langfristigen und nicht zyklischen) Veränderungen wirtschaftlicher und sozialer Faktoren, wie z. B. disruptiven Technologien, Demografie und Klimawandel, profitieren können. Die Wahl der Themen, in die der Teilfonds investiert, liegt im Ermessen des Investmentmanagers.

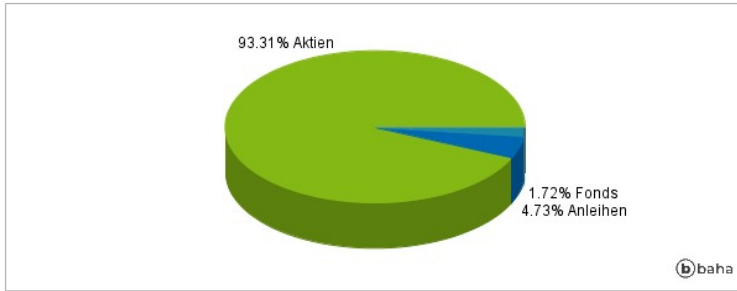
Der Teilfonds wird mindestens 50 % seines Nettovermögens in Aktien von Unternehmen investieren, die als nachhaltig gelten. Der Teilfonds wird laufend eine Vielzahl von ökologischen und sozialen Anforderungen berücksichtigen, zu denen beispielsweise Klimaschutz und Anpassung an den Klimawandel, Wasser- und Abfallmanagement, Biodiversität, Produktsicherheit, Lieferkette, Gesundheit und Sicherheit sowie die Menschenrechte gehören. Der Teilfonds richtet sich nach der unternehmensweit geltenden Ausschlussliste, die unter anderem Streumunition und Antipersonenminen enthält. Ebenso gehören Emittenten, bei denen der Investmentmanager der Ansicht ist, dass sie ihre Geschäfte nicht in Übereinstimmung mit den anerkannten internationalen Normen, insbesondere nicht den im Global Compact der Vereinten Nationen festgelegten, durchgeführt haben, gemäß dem vom Investmentmanager angewandten normenbasierten Screening nicht zum Anlageuniversum des Teilfonds. Dem Teilfonds steht es frei, außerhalb der Regionen, Marktsektoren, Branchen oder Anlageklassen zu investieren, auf denen sein Anlageschwerpunkt liegt. Da dieser Fonds global investieren darf, investiert er möglicherweise in Ländern, die als Schwellenländer gelten. Der Teilfonds wird insgesamt weniger als 30 % direkt und/oder indirekt in China A- und China B-Aktien vom chinesischen Festland investieren.

## Kommentar:

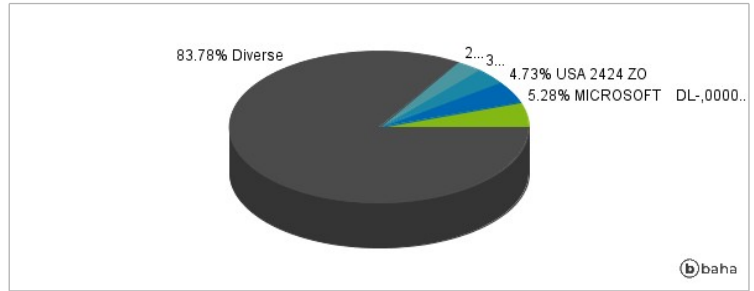
## Fondsspezifische Information

Im Rahmen der Anlagestrategie kann in wesentlichem Umfang in Derivate investiert werden. Aufgrund der Zusammensetzung des Fonds oder der verwendeten Managementtechniken weist der Fonds eine erhöhte Volatilität auf, d.h. die Anteilswerte sind auch innerhalb kurzer Zeiträume großen Schwankungen nach oben und nach unten ausgesetzt, wobei auch Kapitalverluste nicht ausgeschlossen werden können. Die Fondsbestimmungen des Fidelity Funds - Global Thematic Opportunities Fund A-USD wurden durch die FMA bewilligt. Der Fidelity Funds - Global Thematic Opportunities Fund A-USD kann mehr als 35 % des Fondsvermögens in Wertpapiere/Geldmarktinstrumente folgender Emittenten investieren: die von einem Mitgliedstaat, dessen Gebietskörperschaften, einem von der CSSF zugelassenen Drittstaat (zum Zeitpunkt dieses Teilprospekts für die Schweiz die OECD-Staaten, Singapur und G20- Mitgliedstaaten) oder von internationalen Organismen öffentlich-rechtlichen Charakters, denen ein oder mehrere EUMitgliedstaaten angehören, begeben oder garantiert werden.

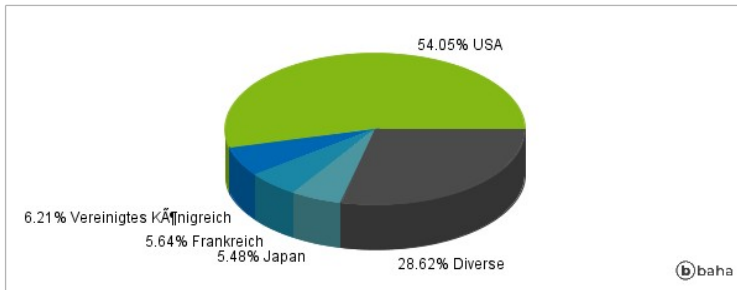
### Anlagearten



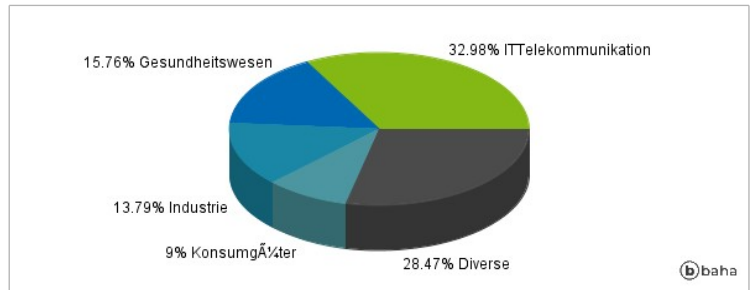
### Größte Positionen



### Länderverteilung



### Branchenverteilung



Historische Daten: 09/2024

Erstellt: 20.09.2024 00:07