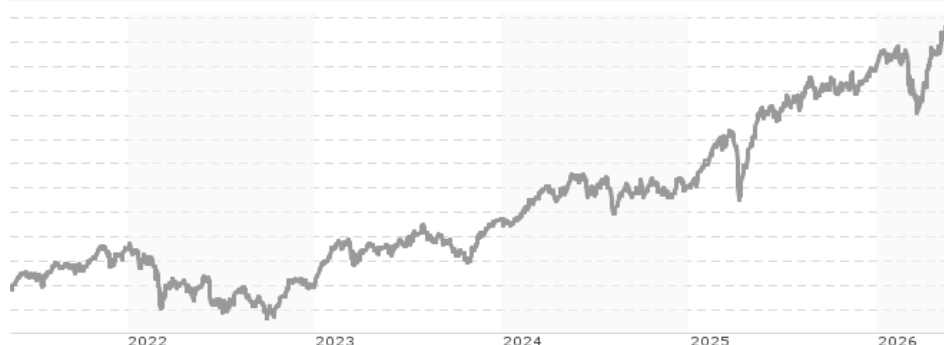


Fidelity Funds - Italy Fund A-Euro / LU0048584766 / 973262 / FIL IM (LU)

Aktuell 14.05.2026¹	Region	Branche	Ausschüttungsart	Typ
85,27 EUR	Italien	enmix	ausschüttend	Aktienfonds



Risikokennzahlen

SRI	1	2	3	4	5	6	7
-----	---	---	---	----------	---	---	---

Jahresperformance

2025	+34,68%
2024	+10,77%
2023	+27,41%
2022	-13,20%
2021	+34,33%

Performanceergebnisse der Vergangenheit lassen keine Rückschlüsse auf die künftige Entwicklung zu.

Stammdaten		Konditionen		Sonstige Kennzahlen	
Fondart	Einzelfond	Ausgabeaufschlag	5,25%	Mindestveranlagung	EUR 2.500,00
Kategorie	Aktien	Managementgebühr	1,50%	Sparplan	Nein
Fondsunterkategorie	Branchenmix	Depotgebühr	-	UCITS / OGAW	Ja
Ursprungsland	Luxemburg	Tilgungsgebühr	0,00%	Gewinnbeteiligung	0,00%
Tranchenvolumen	(14.05.2026) EUR 122,25 Mio.	Sonstige lfd. Kosten (27.02.2026)	1,93%	Umschichtgebühr	1,00%
Gesamt-Fondsvolumen	(30.04.2026) EUR 425,27 Mio.	Transaktionskosten	0,21%	Fondsgesellschaft	
Auflagedatum	01.10.1990	Ausschüttungen		FIL IM (LU)	
KESSt-Meldefonds	Ja	01.08.2025	0.98 EUR	2A, Rue Albert Borschette, L-1246, Luxembourg	
Beginn des Geschäftsjahres	01.05.	01.08.2024	1.01 EUR	Luxemburg	
Nachhaltigkeitsfondsart	-	01.08.2023	0.79 EUR	www.fidelity.lu	
Fondsmanager	Alberto Chiandetti	01.08.2022	0.58 EUR		
	Andrea Fornoni	02.08.2021	0.11 EUR		
Thema	-				

Performance	1M	6M	YTD	1J	2J	3J	5J	seit Beginn
Performance	+6,63%	+12,08%	+8,09%	+20,60%	+41,90%	+77,61%	+107,06%	+1984,16%
Performance p.a.	-	-	-	+20,60%	+19,12%	+21,10%	+15,66%	+8,89%
Performance p.a. nach max. AGA	-	-	-	+14,58%	+16,11%	+19,06%	+14,49%	+8,74%
Sharpe Ratio	7,27	1,39	1,14	1,22	0,99	1,21	0,76	0,33
Volatilität	15,96%	16,90%	18,66%	15,04%	16,98%	15,63%	17,55%	19,98%
Schlechtester Monat	-	-8,70%	-8,70%	-8,70%	-8,70%	-8,70%	-11,24%	-21,86%
Bester Monat	-	+10,61%	+10,61%	+10,61%	+10,61%	+10,61%	+13,28%	+25,65%
Maximaler Verlust	-1,57%	-13,76%	-13,76%	-13,76%	-17,30%	-17,30%	-26,22%	-71,48%

Vertriebszulassung

Österreich, Deutschland, Schweiz, Vereinigtes Königreich, Luxemburg;

1. Wichtiger Hinweis zum Aktualisierungsstand: Das angegebene Datum bezieht sich ausschließlich auf die Berechnung des NAV.

RISIKOHINWEISE: Die Informationen auf dieser Seite dienen ausschließlich zu Informationszwecken und sollten weder als Verkaufsangebot noch als Aufforderung zum Kauf des Wertpapiers oder einer Empfehlung zugunsten des Wertpapiers verstanden werden. Die baha GmbH und die BAWAG P.S.K. Bank für Arbeit und Wirtschaft und Österreichische Postsparkasse Aktiengesellschaft übernehmen trotz sorgfältigster Recherche keinerlei Haftung für die Richtigkeit der angegebenen Daten.
Factsheet erstellt von: www.baha.com am 17.05.2026 07:28

Fidelity Funds - Italy Fund A-Euro / LU0048584766 / 973262 / FIL IM (LU)

Investmentstrategie

Der Teilfonds investiert mindestens 70 % (in der Regel 75 %) seines Vermögens in Aktien von italienischen Unternehmen. Der Teilfonds wird mindestens 70 % in Unternehmen investieren, die nicht im Immobiliengeschäft tätig sind, in Italien oder einem anderen EU- oder EWR-Mitgliedstaat ansässig sind und eine ständige Niederlassung in Italien haben. Der Teilfonds investiert mindestens 50 % seines Vermögens in Wertpapiere von Unternehmen mit guten Umwelt-, Sozial- und Governance-Eigenschaften (ESG). Bei der aktiven Verwaltung des Teilfonds berücksichtigt der Investmentmanager Wachstumskennzahlen, Unternehmensfinanzen, Kapitalrendite, Cashflows und andere Kenngrößen sowie die Unternehmensführung, die Branche, die wirtschaftlichen Bedingungen und andere Faktoren.

Fondsspezifische Informationen

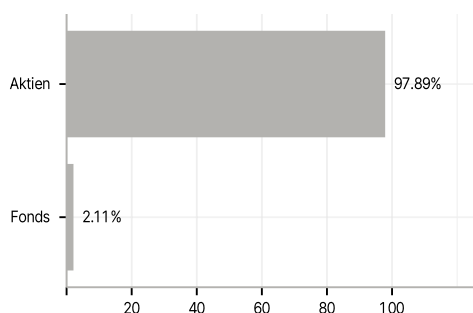
Im Rahmen der Anlagestrategie kann in wesentlichem Umfang in Derivate investiert werden. Die Fondsbestimmungen des Fidelity Funds - Italy Fund A-Euro wurden durch die FMA bewilligt. Der Fidelity Funds - Italy Fund A-Euro kann mehr als 35 % des Fondsvermögens in Wertpapiere/Geldmarktinstrumente folgender Emittenten investieren: by an EU member state, its local authorities or agencies, a member state of the OECD or of the G20, Singapore or by a public international bodies of which one or more EU member state belongs.

Investmentziel

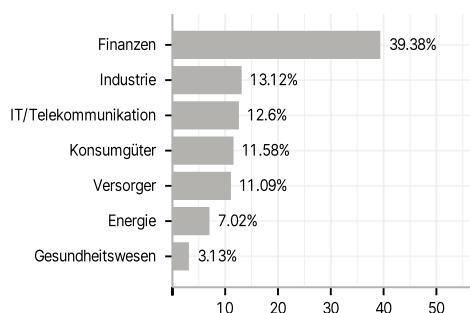
Der Teilfonds strebt langfristiges Kapitalwachstum an.

Veranlagungsstruktur

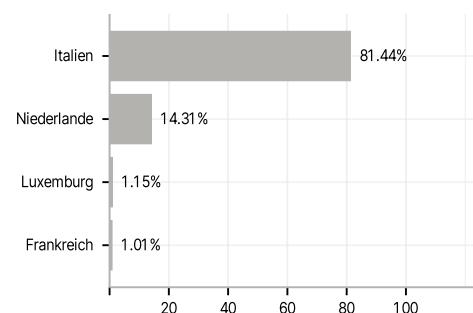
Anlagearten



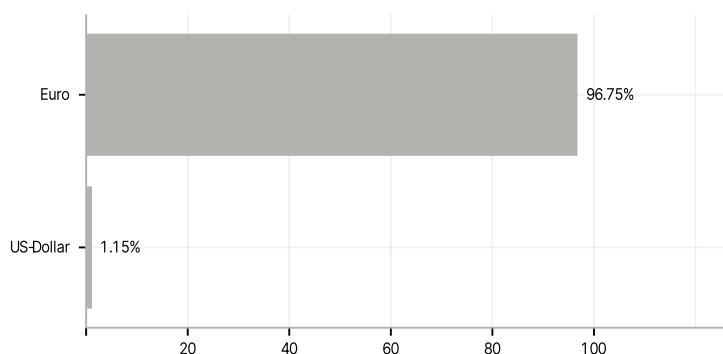
Branchen



Länder



Währungen



Größte Positionen

