

# PRIME VALUES Income A (CHF) (AT0000973037)

KAG: Gutmann KAG m.b.H

ISIN: AT0000973037

Rücknahmepreis: 126,43 CHF

Stand: 02.12.2024

Auflagedatum	28.12.95
Ausgabeaufschlag	3,00%
Konditionsdetails auf <a href="http://www.bawag.at">www.bawag.at</a>	
Fondsvolumen	67.72 Mio.
Ertragstyp	ausschüttend
Letzte Ausschüttung	keine
Anlageregion	weltweit
Fondstyp	Mischfonds/anleihenorientiert
Fondsmanager	Arete Ethik Invest AG...

## Kapitalanlagegesellschaft

Gutmann KAG m.b.H
Schwarzenbergplatz 16
1010 Wien
Österreich
<a href="https://www.gutmannfonds.at">https://www.gutmannfonds.at</a>



## Wertentwicklung\*

	IJ	3J p.a.	5J p.a.
Performance vor AGA	+3,75%	-3,67%	-2,70%
Performance nach max. AGA	+0,73%	-4,61%	-3,27%

## Kennzahlen\*

	IJ	3J	5J
Sharpe Ratio	0,20	-1,33	-1,04
Volatilität	+4,08%	+4,98%	+5,44%

\* Performanceergebnisse der Vergangenheit lassen keine Rückschlüsse auf die künftige Entwicklung zu.

## Fondsstrategie

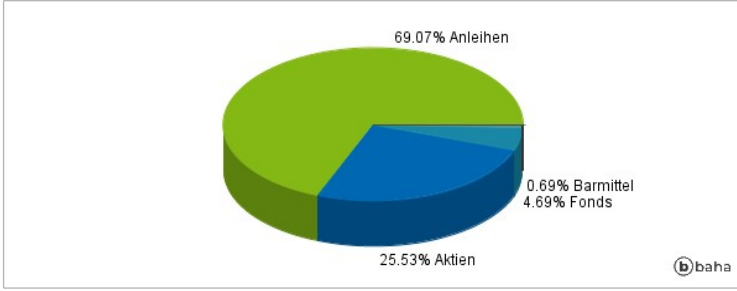
Der PRIME VALUES Income ist ein gemischter Fonds, der darauf ausgerichtet ist laufende Erträge sowie langfristigen Kapitalzuwachs zu erzielen, wobei die Selektion ethisch hochwertiger Unternehmen durch ein unabhängiges Berater- und Expertenteam mittels eigens entwickelter Methoden erfolgt. Der PRIME VALUES Income investiert weltweit in Anleihen und Aktien, wobei der maximale Anteil an Aktien und aktienähnlichen Wertpapieren 30% des Fondsvermögens betragen darf. Der PRIME VALUES Growth darf auch in strukturierte Produkte investieren, wobei als Basiswerte insbesondere Aktien, Veranlagungen mit Rohstoffbezug, bzw. Indices auf die genannten Basiswerte in Betracht kommen. Veranlagungen mit Rohstoffbezug dürfen bis max. 30% des Fondsvermögens erworben werden.

## Kommentar:

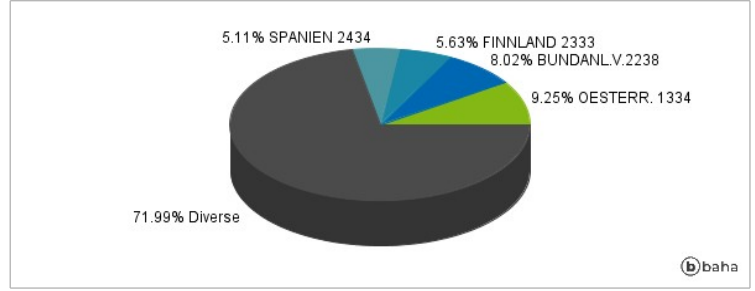
## Fondsspezifische Information

Im Rahmen der Anlagestrategie kann überwiegend in Einlagen investiert werden. Im Rahmen der Anlagestrategie kann in wesentlichem Umfang in Derivate investiert werden.

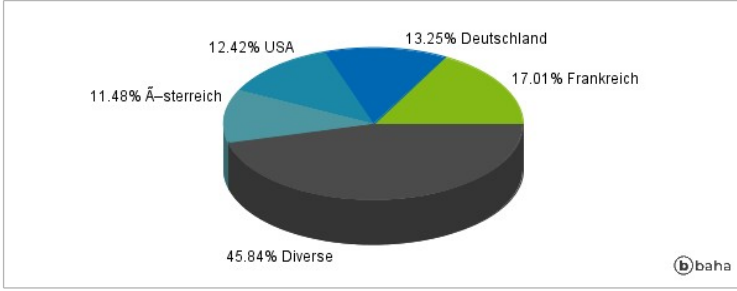
### Anlagearten



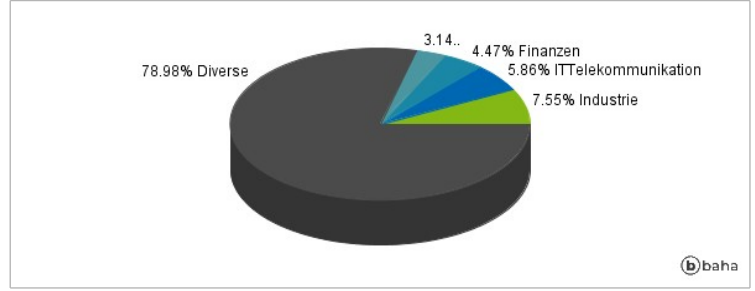
### Größte Positionen



### Länderverteilung



### Branchenverteilung



Historische Daten: 12/2024

Erstellt: 02.12.2024 21:43