

DekaLux-Japan CF / LU0048313653 / 972821 / Deka International

| | | | | |
|---------------------------------------|---------------|----------------|-------------------------|-------------|
| Aktuell 24.04.2026¹ | Region | Branche | Ausschüttungsart | Typ |
| 1124,90 EUR | Japan | enmix | ausschüttend | Aktienfonds |



| | |
|--------------------------|----------------------|
| Risikokennzahlen | |
| SRI | 1 2 3 4 5 6 7 |
| Jahresperformance | |
| 2025 | +10,53% |
| 2024 | +12,95% |
| 2023 | +13,46% |
| 2022 | -13,73% |
| 2021 | +9,93% |

Performanceergebnisse der Vergangenheit lassen keine Rückschlüsse auf die künftige Entwicklung zu.

| | | | | | |
|----------------------------|-----------------------------|-----------------------|--------------------|--|-----------|
| Stammdaten | | Konditionen | | Sonstige Kennzahlen | |
| Fondart | Einzelfond | Ausgabeaufschlag | 5,00% | Mindestveranlagung | EUR 25,00 |
| Kategorie | Aktien | Managementgebühr | 1,30% | Sparplan | Nein |
| Fondsunterkategorie | Branchenmix | Depotgebühr | - | UCITS / OGAW | Ja |
| Ursprungsland | Luxemburg | Tilgungsgebühr | 0,00% | Gewinnbeteiligung | 25,00% |
| Tranchenvolumen | (24.04.2026) EUR 78,96 Mio. | Sonstige lfd. Kosten | (15.01.2026) 1,51% | Umschichtgebühr | - |
| Gesamt-Fondsvolumen | - | Transaktionskosten | 0,20% | Fondsgesellschaft | |
| Auflegedatum | 22.11.1993 | Ausschüttungen | | Deka International | |
| KESSt-Meldefonds | Ja | 28.11.2025 | 16.80 EUR | 6, rue Lou Hemmer, L-1748, Senningerberg | |
| Beginn des Geschäftsjahres | 01.10. | 29.11.2024 | 13.65 EUR | Luxemburg | |
| Nachhaltigkeitsfondsart | - | 24.11.2023 | 13.74 EUR | www.deka.de/deka-international | |
| Fondsmanager | - | 11.11.2022 | 3.35 EUR | | |
| Thema | - | 12.11.2021 | 2.34 EUR | | |

| Performance | 1M | 6M | YTD | 1J | 2J | 3J | 5J | seit Beginn |
|--------------------------------|--------|---------|---------|---------|---------|---------|---------|-------------|
| Performance | +4,96% | +8,16% | +8,64% | +27,85% | +24,32% | +49,91% | +40,01% | +152,40% |
| Performance p.a. | - | - | - | +27,85% | +11,50% | +14,43% | +6,97% | +2,90% |
| Performance p.a. nach max. AGA | - | - | - | +21,77% | +8,81% | +12,60% | +5,92% | +2,74% |
| Sharpe Ratio | 2,99 | 0,68 | 1,21 | 1,39 | 0,41 | 0,61 | 0,26 | 0,04 |
| Volatilität | 24,91% | 22,00% | 24,66% | 18,50% | 22,76% | 20,14% | 18,41% | 19,64% |
| Schlechtester Monat | - | -10,38% | -10,38% | -10,38% | -10,38% | -10,38% | -10,38% | -14,44% |
| Bester Monat | - | +8,84% | +8,84% | +8,84% | +8,84% | +8,84% | +8,84% | +22,67% |
| Maximaler Verlust | -3,42% | -11,29% | -11,29% | -11,29% | -18,82% | -18,82% | -22,65% | -73,56% |

Vertriebszulassung

Österreich, Deutschland, Luxemburg;

1. Wichtiger Hinweis zum Aktualisierungsstand: Das angegebene Datum bezieht sich ausschließlich auf die Berechnung des NAV.

RISIKOHINWEISE: Die Informationen auf dieser Seite dienen ausschließlich zu Informationszwecken und sollten weder als Verkaufsangebot noch als Aufforderung zum Kauf des Wertpapiers oder einer Empfehlung zugunsten des Wertpapiers verstanden werden. Die baha GmbH und die BAWAG P.S.K. Bank für Arbeit und Wirtschaft und Österreichische Postsparkasse Aktiengesellschaft übernehmen trotz sorgfältigster Recherche keinerlei Haftung für die Richtigkeit der angegebenen Daten.
Factsheet erstellt von: www.baha.com am 27.04.2026 00:59

Investmentstrategie

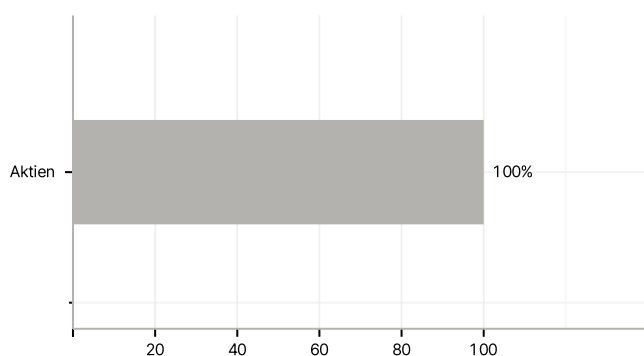
Dabei wird die Erzielung einer größtmöglichen Rendite bei gleichzeitig angemessenem Risiko für diese Anlageklasse angestrebt. Um dies zu erreichen, legt der Fonds überwiegend in Aktien von Unternehmen mit Sitz in Japan an. Dem Fonds liegt ein aktiver Investmentansatz zugrunde, der überwiegend eine Investition aus Aktien von Unternehmen mit Sitz in Japan vorsieht. Die Aktienauswahl erfolgt zum einen auf Basis einer Unternehmensanalyse. In diesem Beurteilungsverfahren werden die wirtschaftlichen Daten auf Unternehmensebene analysiert und zu einer Gesamteinschätzung zusammengeführt. Die wirtschaftlichen Daten bestehen aus Bilanzkennzahlen z.B. Eigenkapitalquote und Nettoverschuldung und Kennzahlen der Gewinn- und Verlustrechnung z.B. Gewinn vor Steuern und Jahresüberschuss.

Investmentziel

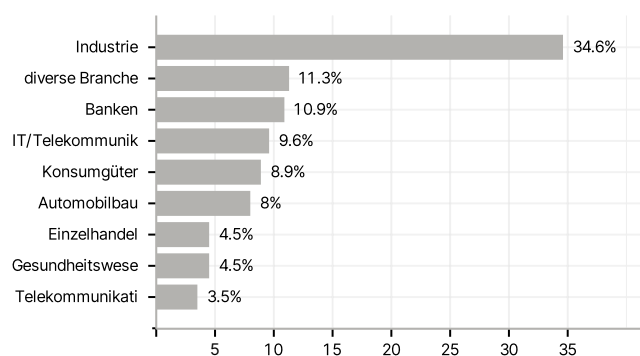
Anlageziel des Fonds ist es, eine angemessene Rendite insbesondere durch die Ausnutzung der Wachstumschancen japanischer Aktienwerte zu erwirtschaften.

Veranlagungsstruktur

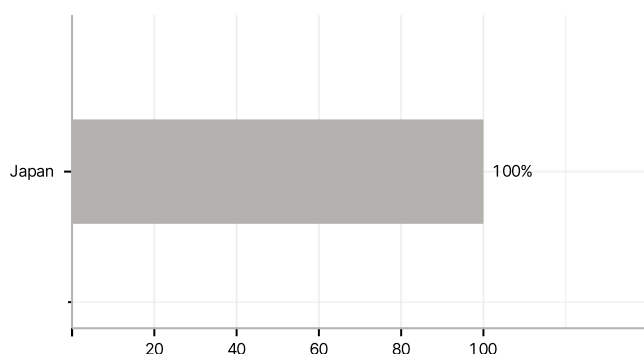
Anlagearten



Branchen



Länder



Größte Positionen

