

**GAM Multistock - Japan Special Situations JPY B / LU0044849320 / 972686 / FundRock M. Co.**

|                                       |               |                |                         |             |
|---------------------------------------|---------------|----------------|-------------------------|-------------|
| <b>Aktuell 15.05.2026<sup>1</sup></b> | <b>Region</b> | <b>Branche</b> | <b>Ausschüttungsart</b> | <b>Typ</b>  |
| 41780,00 JPY                          | Japan         | enmix          | thesaurierend           | Aktienfonds |


**Risikokennzahlen**

|     |   |   |   |   |   |   |   |
|-----|---|---|---|---|---|---|---|
| SRI | 1 | 2 | 3 | 4 | 5 | 6 | 7 |
|-----|---|---|---|---|---|---|---|

**Jahresperformance**

|      |         |
|------|---------|
| 2025 | +19,09% |
| 2024 | +3,60%  |
| 2023 | +21,32% |
| 2022 | -9,31%  |
| 2021 | +10,52% |

Performanceergebnisse der Vergangenheit lassen keine Rückschlüsse auf die künftige Entwicklung zu.

| Stammdaten                 |                            | Konditionen   |                    | Sonstige Kennzahlen      |       |
|----------------------------|----------------------------|---|--------------------|--------------------------|-------|
| Fondart                    | Einzelfond                 | Ausgabeaufschlag  | 5,00%              | Mindestveranlagung       | -     |
| Kategorie                  | Aktien                     | Managementgebühr  | 1,20%              | Sparplan                 | Nein  |
| Fondsunterkategorie        | Branchenmix                | Depotgebühr   | -                  | UCITS / OGAW             | Ja    |
| Ursprungsland              | Luxemburg                  | Tilgungsgebühr  | 3,00%              | Gewinnbeteiligung        | 0,00% |
| Tranchenvolumen            | (15.05.2026) JPY 2,76 Mrd. | Sonstige lfd. Kosten  | (27.01.2026) 1,91% | Umschichtgebühr          | 1,00% |
| Gesamt-Fondsvolumen        | (02.12.2024) JPY 4,96 Mrd. | Transaktionskosten  | 0,02%              | <b>Fondsgesellschaft</b> |       |
| Auflegedatum               | 28.05.1993                 | FundRock M. Co.   |                    |                          |       |
| KESSt-Meldefonds           | Ja                         | Heienhaff 5, 1736, Senningerberg                                |                    |                          |       |
| Beginn des Geschäftsjahres | 01.07.                     | Luxemburg   |                    |                          |       |
| Nachhaltigkeitsfondsart    | -                          | <a href="https://www.fundrock.com">https://www.fundrock.com</a> |                    |                          |       |
| Fondsmanager               | Albert Saporta             |   |                    |                          |       |
|                            | Randel (Randy) Freeman     |   |                    |                          |       |
| Thema                      | -                          |   |                    |                          |       |

| Performance                    | 1M     | 6M      | YTD     | 1J      | 2J      | 3J      | 5J      | seit Beginn |
|--------------------------------|--------|---------|---------|---------|---------|---------|---------|-------------|
| Performance                    | +4,04% | +26,35% | +21,82% | +47,68% | +38,99% | +61,58% | +77,38% | +317,80%    |
| Performance p.a.               | -      | -       | -       | +47,68% | +17,89% | +17,33% | +12,15% | +4,43%      |
| Performance p.a. nach max. AGA | -      | -       | -       | +40,65% | +15,05% | +15,45% | +11,06% | +4,27%      |
| Sharpe Ratio                   | 3,84   | 3,13    | 3,54    | 2,92    | 0,75    | 0,78    | 0,55    | 0,11        |
| Volatilität                    | 15,55% | 18,79%  | 20,25%  | 15,57%  | 20,69%  | 19,33%  | 18,01%  | 20,30%      |
| Schlechtester Monat            | -      | -6,09%  | -6,09%  | -6,09%  | -6,09%  | -6,09%  | -6,91%  | -18,27%     |
| Bester Monat                   | -      | +9,98%  | +9,98%  | +9,98%  | +9,98%  | +9,98%  | +9,98%  | +15,91%     |
| Maximaler Verlust              | -1,53% | -6,27%  | -6,27%  | -6,27%  | -21,22% | -21,22% | -21,22% | -61,89%     |

**Vertriebszulassung**

Österreich, Deutschland, Schweiz, Vereinigtes Königreich, Luxemburg;

1. Wichtiger Hinweis zum Aktualisierungsstand: Das angegebene Datum bezieht sich ausschließlich auf die Berechnung des NAV.

 RISIKOHINWEISE: Die Informationen auf dieser Seite dienen ausschließlich zu Informationszwecken und sollten weder als Verkaufsangebot noch als Aufforderung zum Kauf des Wertpapiers oder einer Empfehlung zugunsten des Wertpapiers verstanden werden. Die baha GmbH und die BAWAG P.S.K. Bank für Arbeit und Wirtschaft und Österreichische Postsparkasse Aktiengesellschaft übernehmen trotz sorgfältigster Recherche keinerlei Haftung für die Richtigkeit der angegebenen Daten.  
 Factsheet erstellt von: www.baha.com am 17.05.2026 11:35

## GAM Multistock - Japan Special Situations JPY B / LU0044849320 / 972686 / FundRock M. Co.

### Investmentstrategie

Der Fonds investiert mindestens 2/3 des Vermögens in japanische Unternehmen. Der Fonds verfolgt bei der Umsetzung der Anlagepolitik eine Strategie, welche darauf abzielt, in führende japanische Unternehmen zu investieren, die nach Ansicht der Anlageverwalter ein langfristiges Wachstumspotenzial, eine hohe Eigenkapitalrendite, einen geringen Verschuldungsgrad und einen Abschlag auf den berechneten Marktwert zum Zeitpunkt des Erwerbs aufweisen. Daraus resultiert ein konzentriertes Portfolio von Aktien.

### Fondsspezifische Informationen

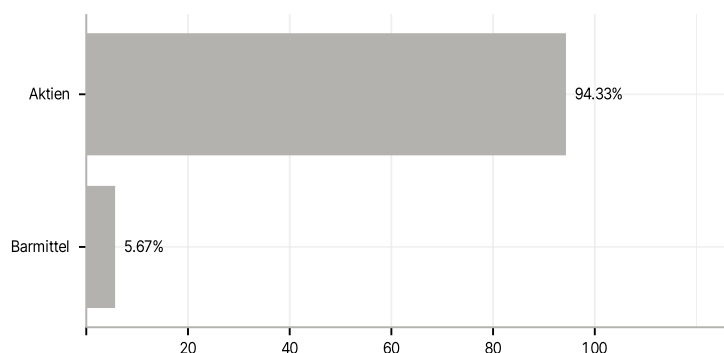
Im Rahmen der Anlagestrategie kann in wesentlichem Umfang in Derivate investiert werden. Die Fondsbestimmungen des GAM Multistock - Japan Special Situations JPY B wurden durch die FMA bewilligt. Der GAM Multistock - Japan Special Situations JPY B kann mehr als 35 % des Fondsvermögens in Wertpapiere/ Geldmarktinstrumente folgender Emittenten investieren: die von einem Mitgliedstaat der EU oder seinen Gebietskörperschaften oder einem Mitgliedstaat der OECD oder von internationalen Organisationen öffentlich-rechtlichen Charakters, denen ein oder mehrere Mitgliedstaaten der EU angehören, begeben oder garantiert werden.

### Investmentziel

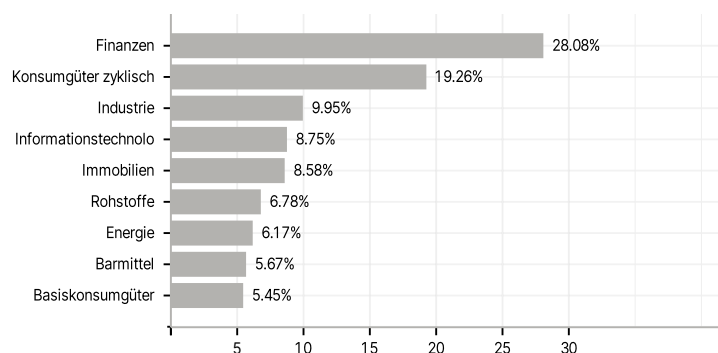
Das Ziel des Subfonds ("Fonds") ist es, einen langfristigen Kapitalzuwachs zu erreichen. Zu diesem Zweck investiert der Fonds in ausgewählte Aktien von Unternehmen in Japan.

### Veranlagungsstruktur

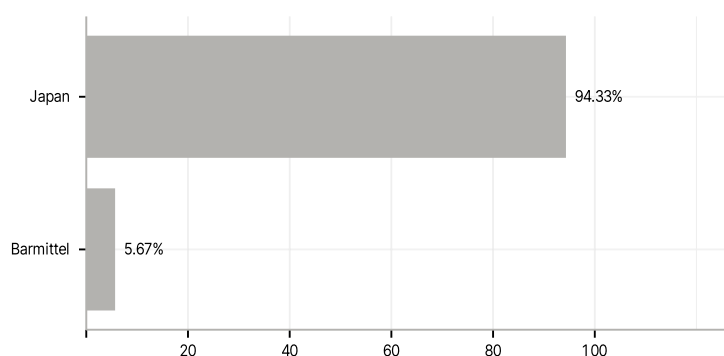
#### Anlagearten



#### Branchen



#### Länder



#### Größte Positionen

