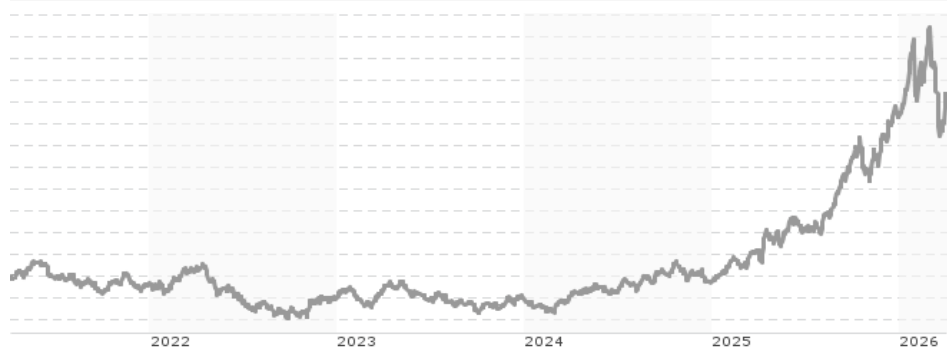


**Sprott-Alpina Gold Equity Fund A / CH0002783535 / 972376 / LLB Swiss Investment**

<b>Aktuell 01.04.2026<sup>1</sup></b>	<b>Region</b>	<b>Branche</b>	<b>Ausschüttungsart</b>	<b>Typ</b>
875,92 USD	weltweit	e Edelmetalle	ausschüttend	Aktienfonds



<b>Risikokennzahlen</b>						
SRI	1	2	3	4	5	6

<b>Jahresperformance</b>	
2025	+158,93%
2024	+18,97%
2023	+0,82%
2022	-15,79%
2021	-11,81%

Performanceergebnisse der Vergangenheit lassen keine Rückschlüsse auf die künftige Entwicklung zu.

<b>Stammdaten</b>		<b>Konditionen</b>		<b>Sonstige Kennzahlen</b>	
Fondart	Einzelfond	Ausgabeaufschlag	0,00%	Mindestveranlagung	EUR 0,00
Kategorie	Aktien	Managementgebühr	1,65%	Sparplan	Nein
Fondsunterkategorie	Branche Edelmetalle	Depotgebühr	0,15%	UCITS / OGAW	-
Ursprungsland	Schweiz	Tilgungsgebühr	0,00%	Gewinnbeteiligung	0,00%
Tranchenvolumen	(01.04.2026) USD 85,66 Mio.	Sonstige lfd. Kosten (22.05.2025)	1,96%	Umschichtgebühr	-
Gesamt-Fondsvolumen	(01.04.2026) USD 88,33 Mio.	Transaktionskosten	0,13%	<b>Fondsgesellschaft</b>	
Auflegedatum	19.06.1992	LLB Swiss Investment			
KESSt-Meldefonds	Ja	Claridenstrasse 20, 8002, Zürich			
Beginn des Geschäftsjahres	01.01.	Schweiz			
Nachhaltigkeitsfondsart	-	<a href="https://www.lbswiss.ch">https://www.lbswiss.ch</a>			
Fondsmanager	Sprott Asset Management LP				
Thema	-				

Performance	1M	6M	YTD	1J	2J	3J	5J	seit Beginn
Performance	-18,57%	+27,87%	+8,28%	+114,89%	+222,35%	+200,75%	+173,06%	+1455,81%
Performance p.a.	-	-	-	+114,89%	+79,69%	+44,39%	+22,24%	+10,85%
Performance p.a. nach max. AGA	-	-	-	+114,89%	+79,54%	+44,34%	+22,25%	+10,84%
Sharpe Ratio	-1,67	1,32	0,65	2,77	2,26	1,32	0,63	0,24
Volatilität	56,22%	46,60%	54,38%	40,72%	34,29%	32,00%	31,97%	36,27%
Schlechtester Monat	-	-21,57%	-21,57%	-21,57%	-21,57%	-21,57%	-21,57%	-38,78%
Bester Monat	-	+23,39%	+23,39%	+23,39%	+23,39%	+23,39%	+23,39%	+41,95%
Maximaler Verlust	-30,14%	-30,14%	-30,14%	-30,14%	-30,14%	-30,14%	-46,43%	-78,87%

**Vertriebszulassung**  
Deutschland, Schweiz;

1. Wichtiger Hinweis zum Aktualisierungsstand: Das angegebene Datum bezieht sich ausschließlich auf die Berechnung des NAV.

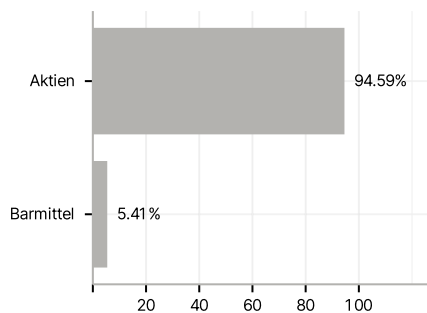
RISIKOHINWEISE: Die Informationen auf dieser Seite dienen ausschließlich zu Informationszwecken und sollten weder als Verkaufsangebot noch als Aufforderung zum Kauf des Wertpapiers oder einer Empfehlung zugunsten des Wertpapiers verstanden werden. Die baha GmbH und die BAWAG P.S.K. Bank für Arbeit und Wirtschaft und Österreichische Postsparkasse Aktiengesellschaft übernehmen trotz sorgfältigster Recherche keinerlei Haftung für die Richtigkeit der angegebenen Daten.  
Factsheet erstellt von: www.baha.com am 04.04.2026 00:01

### Investmentziel

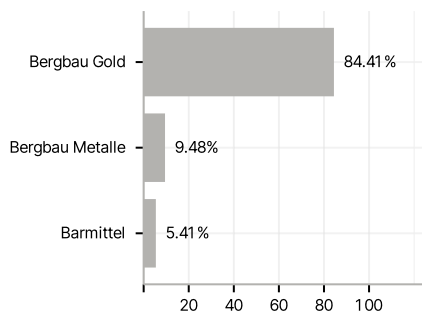
Das Anlageziel des Fonds besteht darin, aktiv durch direkte und indirekte Anlagen in Aktien von Unternehmen aus dem Minensektor weltweit ein angemessenes Wachstum zu erzielen. Der Fonds berücksichtigt in der Veranlagung ökologische bzw. soziale Kriterien. Der Fonds darf auch Derivate zwecks Risikomanagement sowie zur Erfüllung der Anlagestrategie einsetzen. Die Erträge werden zur Wiederanlage zurückbehalten.

### Veranlagungsstruktur

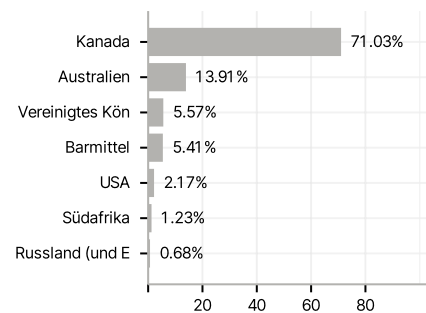
#### Anlagearten



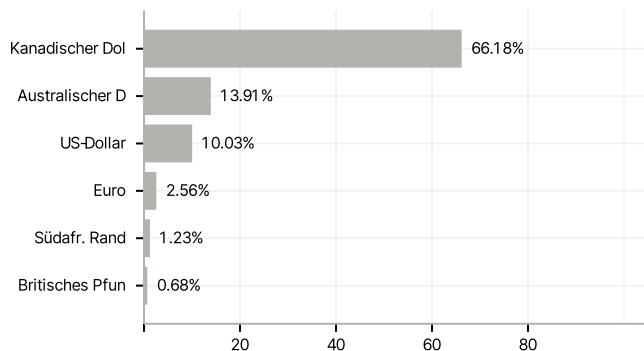
#### Branchen



#### Länder



#### Währungen



#### Größte Positionen

