

Barings Global Bond Fund - Class A USD Inc / IE0000829568 / 971896 / Baring Int.Fd.M.(IE)

Aktuell 02.04.2026¹	Region	Branche	Ausschüttungsart	Typ
21,04 USD	weltweit	Anleihen Gemischt	ausschüttend	Rentenfonds



Risikokennzahlen	
SRI	1 2 3 4 5 6 7
Jahresperformance	
2025	+8,57%
2024	-4,65%
2023	+5,43%
2022	-20,18%
2021	-9,84%

Performanceergebnisse der Vergangenheit lassen keine Rückschlüsse auf die künftige Entwicklung zu.

Stammdaten		Konditionen		Sonstige Kennzahlen	
Fondart	Einzelfond	Ausgabeaufschlag	5,00%	Mindestveranlagung	EUR 5.000,00
Kategorie	Anleihen	Managementgebühr	0,75%	Sparplan	Nein
Fondsunterkategorie	Anleihen Gemischt	Depotgebühr	-	UCITS / OGAW	Ja
Ursprungsland	Irland	Tilgungsgebühr	0,00%	Gewinnbeteiligung	0,00%
Tranchenvolumen	(02.04.2026) USD 42,38 Mio.	Sonstige lfd. Kosten (17.11.2025)	1,20%	Umschichtgebühr	-
Gesamt-Fondsvolumen	(02.04.2026) USD 47,09 Mio.	Transaktionskosten	0,29%	Fondsgesellschaft	
Auflegedatum	07.07.1978	Ausschüttungen		Baring Int.Fd.M.(IE)	
KESSt-Meldefonds	Ja	03.11.2025	0.29 USD	70 SIR JOHN ROGERSON'S QUAY, DUBLIN 2, D02 R296, Dublin	
Beginn des Geschäftsjahres	01.05.	01.05.2025	0.22 USD	Irland	
Nachhaltigkeitsfondsart	-	01.11.2024	0.29 USD	www.baring.com	
Fondsmanager	Ricardo Adrogué	01.05.2024	0.32 USD		
	Cem Karacadag, Manabu Tamaru, Brian Mangwiro	01.11.2023	0.30 USD		
Thema	-				

Performance	1M	6M	YTD	1J	2J	3J	5J	seit Beginn
Performance	-4,06%	-0,40%	-1,03%	+6,13%	+6,89%	+4,07%	-16,82%	+229,76%
Performance p.a.	-	-	-	+6,13%	+3,39%	+1,34%	-3,62%	+3,44%
Performance p.a. nach max. AGA	-	-	-	+1,07%	+0,90%	-0,30%	-4,55%	+3,30%
Sharpe Ratio	-3,01	-0,42	-0,69	0,64	0,20	-0,11	-0,70	0,19
Volatilität	13,52%	6,81%	8,86%	6,34%	6,59%	6,98%	8,15%	7,22%
Schlechtester Monat	-	-4,86%	-4,86%	-4,86%	-4,86%	-4,86%	-6,62%	-7,13%
Bester Monat	-	+2,16%	+2,16%	+3,06%	+3,06%	+5,09%	+6,47%	+6,89%
Maximaler Verlust	-4,92%	-5,36%	-5,36%	-5,36%	-9,67%	-9,88%	-31,45%	-34,67%

Vertriebszulassung
 Österreich, Deutschland, Schweiz, Vereinigtes Königreich;

1. Wichtiger Hinweis zum Aktualisierungsstand: Das angegebene Datum bezieht sich ausschließlich auf die Berechnung des NAV.

RISIKOHINWEISE: Die Informationen auf dieser Seite dienen ausschließlich zu Informationszwecken und sollten weder als Verkaufsangebot noch als Aufforderung zum Kauf des Wertpapiers oder einer Empfehlung zugunsten des Wertpapiers verstanden werden. Die baha GmbH und die BAWAG P.S.K. Bank für Arbeit und Wirtschaft und Österreichische Postsparkasse Aktiengesellschaft übernehmen trotz sorgfältigster Recherche keinerlei Haftung für die Richtigkeit der angegebenen Daten.
 Factsheet erstellt von: www.baha.com am 05.04.2026 20:56

Investmentstrategie

Vergleichsindex: FTSE World Government Bond Index". Der Fonds wird aktiv verwaltet und soll sich nicht an einem Referenzindex orientieren, sodass seine Wertentwicklung erheblich von der des Referenzindex abweichen kann. Der Anlageverwalter wird das Gesamtrisiko des Fonds innerhalb von 200% des Value-at-Risk ("VaR") des Referenzindex verwalten. Der VaR eines Fonds ist eine tägliche Schätzung des maximalen Verlusts, der einem Fonds über einen Zeithorizont von einem Tag entstehen kann. Der Anlageverwalter hat vollen Ermessensspielraum bei seinen Anlageentscheidungen und ist in keiner Weise durch den Referenzindex gebunden. Der Fonds kann in erheblichem Umfang in Instrumente investieren, die nicht im Referenzindex enthalten sind. Ebenso dient der Referenzindex allein Zwecken des Risikomanagements und des Vergleichs der Wertentwicklung. Der Anlageverwalter kann beispielsweise Engagements in Emittenten, Duration, Sektorgewichtungen, Ländergewichtungen, Kreditratings und Tracking Error in Relation zum Referenzindex verwenden, zieht den Referenzindex aber nicht (in anderer als der oben beschriebenen Weise) als Anlagebeschränkung heran.

Fondsspezifische Informationen

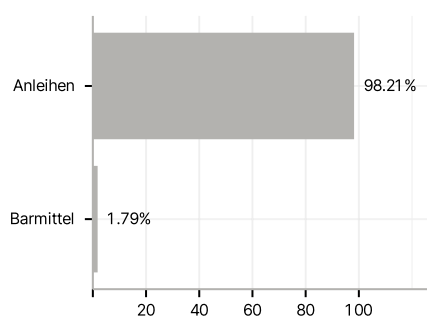
Im Rahmen der Anlagestrategie kann in wesentlichem Umfang in Derivate investiert werden. Die Fondsbestimmungen des Barings Global Bond Fund - Class A USD Inc wurden durch die FMA bewilligt. Der Barings Global Bond Fund - Class A USD Inc kann mehr als 35 % des Fondsvermögens in Wertpapiere/ Geldmarktinstrumente folgender Emittenten investieren: OECD Governments (provided the relevant issues are investment grade), Government of the People's Republic of China, Government of Brazil (provided the issues are of investment grade), Government of India (provided the issues are of investment grade), Government of Singapore, European Investment Bank, European Bank for Reconstruction and Development, International Finance Corporation, International Monetary Fund, Euratom, The Asian Development Bank, European Central Bank, Council of Europe, Eurofima, African Development Bank, International Bank for Reconstruction and Development (The World Bank), The Inter American Development Bank, European Union, Federal National Mortgage Association (Fannie Mae), Federal Home Loan Mortgage Corporation (Freddie Mac), Government National Mortgage Association (Ginnie Mae), Student Loan Marketing Association (Sallie Mae), Federal Home Loan Bank, Federal Farm Credit Bank, Tennessee Valley Authority, Straight-A Funding LLC..

Investmentziel

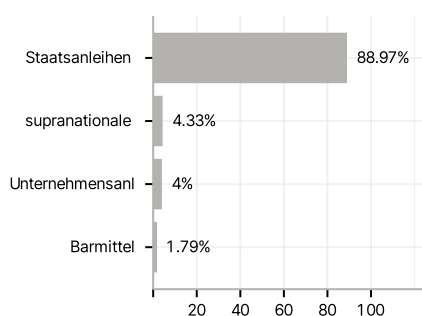
Erzielung einer maximalen Gesamtertrags aus aktuellen Erträgen und Kapitalzuwachs. Der Fonds investiert vorwiegend in ein aktiv verwaltetes weltweit diversifiziertes Portfolio, wobei mindestens 80% seines Nettoinventarwerts in festverzinslichen Instrumenten angelegt werden.

Veranlagungsstruktur

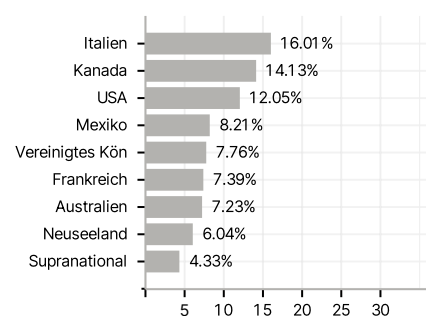
Anlagearten



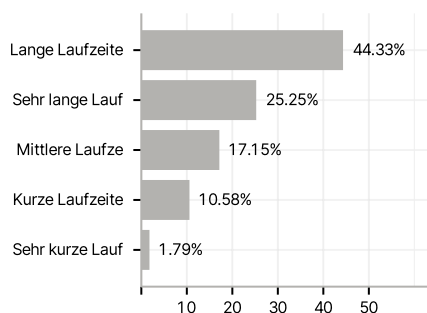
Emittenten



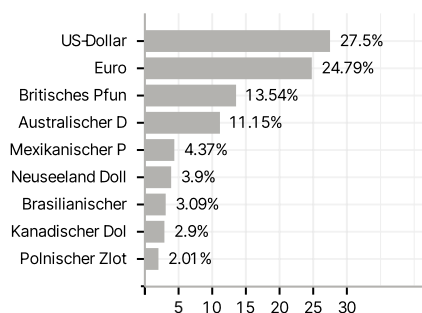
Länder



Laufzeiten



Währungen



Größte Positionen

